



Suivi d'insertion professionnelle des CQP promo 2018 à 2 ans

Animateur d'athlétisme

Préambule

Au sein de ce webreporting, vous trouverez les données relatives à l'insertion professionnelle de la promotion 2018 des titulaires d'un CQP 6 mois après l'obtention de celui-ci.

La présentation des résultats suit l'ordre des questions de l'enquête, et les résultats sont "bruts".

Vous pouvez naviguer au sein des différentes questions:

- en utilisant les onglets "précédent / suivant"
- en utilisant l'onglet "aller à" qui vous permet d'accéder directement à une question de votre choix

Bonne navigation !

NB: le nombre de répondants figure dans le total du tableau de la page suivante

NB: la liste des répondants (noms de famille) se situe à la dernière page de ce rapport.

La situation avant l'obtention du CQP

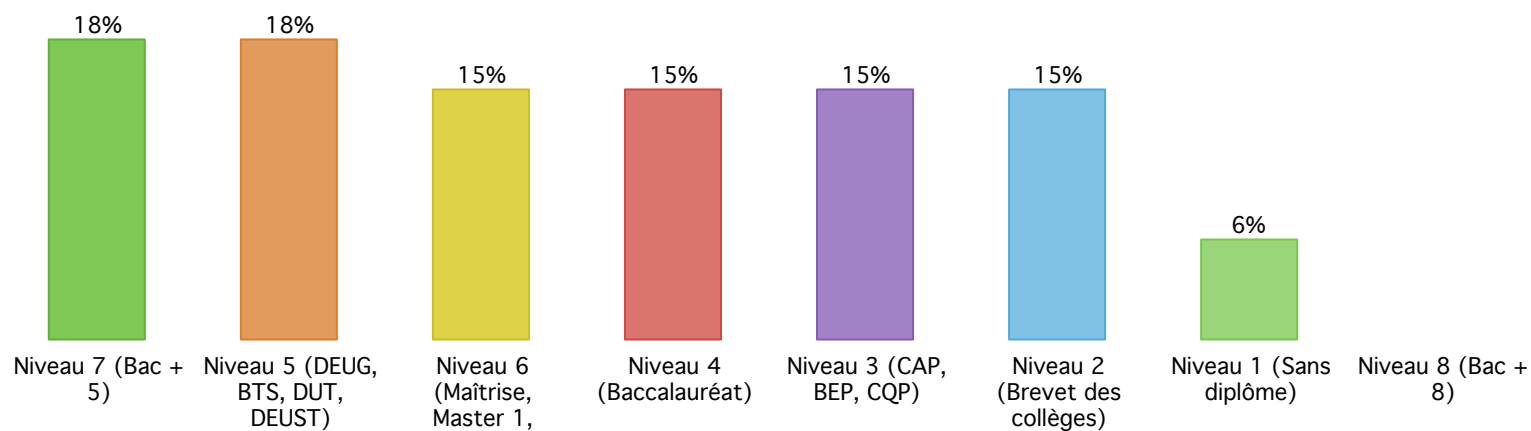
Quelle était votre situation principale avant votre formation CQP ? *

	Effectifs	Fréquence
En emploi : salarié CDI	15	44%
En emploi : titulaire de la fonction publique	5	15%
Sans emploi et à la recherche d'un emploi	4	12%
Autre	4	12%
En emploi : non salarié (indépendant, gérant, etc)	3	9%
En emploi : salarié CDD	2	6%
Elève ou étudiant	1	3%
En emploi: CDII (Contrat de travail à Durée Indéterminée Intermittent)		
En emploi: CDD saisonnier		
En emploi : salarié intérim		
En emploi : contrat de professionnalisation		
En emploi : contrat d'apprentissage		
Total	34	100%

Taux de réponses : 100%

La situation avant l'obtention du CQP

Avant votre formation CQP, quel était votre plus haut niveau de diplôme ? *

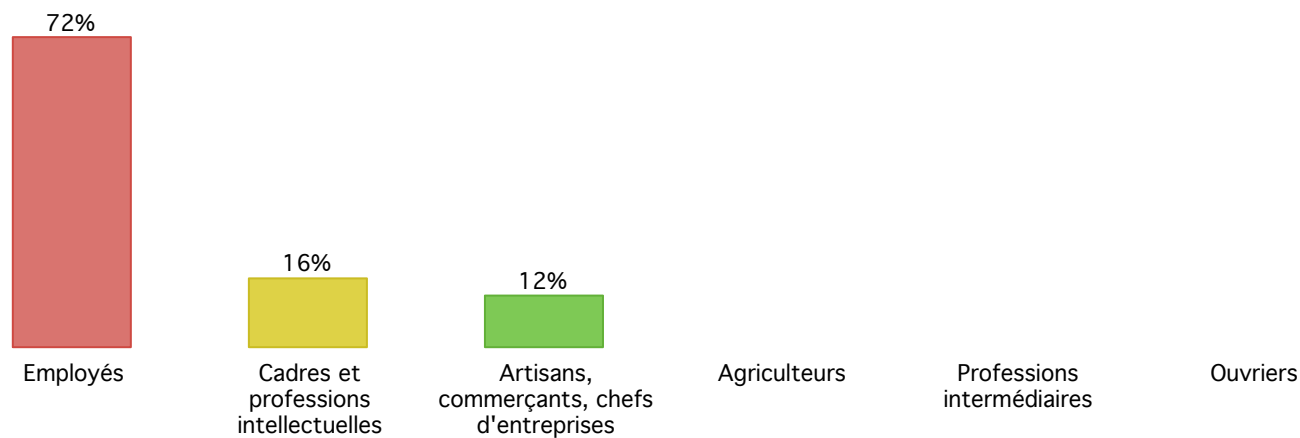


	Effectifs	Fréquence
Niveau 7 (Bac +5)	6	18%
Niveau 5 (DEUG, BTS, DUT, DEUST)	6	18%
Niveau 6 (Maîtrise, Master 1, Licence, Licence professionnelle)	5	15%
Niveau 4 (Baccalauréat)	5	15%
Niveau 3 (CAP, BEP, CQP)	5	15%
Niveau 2 (Brevet des collèges)	5	15%
Niveau 1 (Sans diplôme)	2	6%
Niveau 8 (Bac + 8)	0	0%
Total	34	100%

Taux de réponses : 100%

La situation avant l'obtention du CQP pour les personnes en emploi

Quelle était votre catégorie socio-professionnelle liée à ce métier ? *



	Effectifs	Fréquence
Employés	18	72%
Cadres et professions intellectuelles supérieures	4	16%
Artisans, commerçants, chefs d'entreprises	3	12%
Agriculteurs		
Professions intermédiaires		
Ouvriers		
Total	25	100%

Taux de réponses : 74%

Quel était le secteur d'activité de votre entreprise ? *

Suivi d'insertion professionnelle des CQP promo 2018 à 2 ans

Animateur d'athlétisme

Sport

	Effectifs	Fréquence
Arts, spectacles et activités récréatives (ex: clubs de sport, centre de remis en forme, etc)	4	16%
Administration publique	4	16%
Autres activités de services	4	16%
Enseignement	3	12%
Santé humaine et action sociale	2	8%
Commerce ; réparation d'automobiles et de motocycles	1	4%
Transports et entreposage	1	4%
Information et communication	1	4%
Activités financières et d'assurance	1	4%
Activités immobilières	1	4%
Activités spécialisées, scientifiques et techniques	1	4%
Activités de services administratifs et de soutien	1	4%
Activités extra-territoriales	1	4%
Agriculture, sylviculture et pêche		
Industries extractives		
Industrie manufacturière		
Production et distribution d'électricité, de gaz, de vapeur et d'air conditionné		
Production et distribution d'eau ; assainissement, gestion des déchets et dépollution		
Construction		
Hébergement et restauration		
Activités des ménages en tant qu'employeurs		
Total	25	100%

Taux de réponses : 74%



Suivi d'insertion professionnelle des CQP promo 2018 à 2 ans

Animateur d'athlétisme

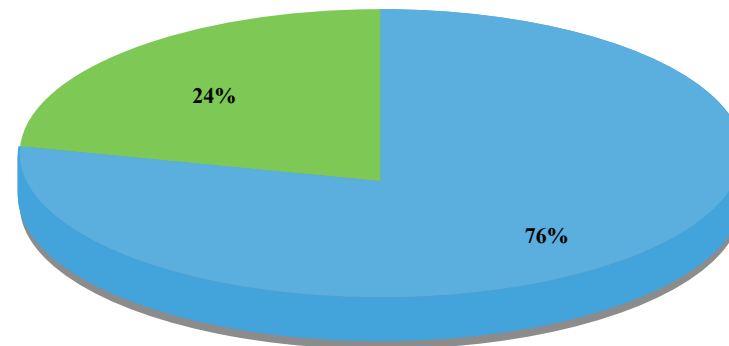
La situation avant l'obtention du CQP pour les personnes en emploi

8. Rémunération avant formation CQP

	Moyenne	Ecart-type	Maximum	Nombre	Sans rép
7. Rémunération avant formation CQP	1640,08	835,07	3500	25	9

La situation avant l'obtention du CQP

Étiez-vous bénévole dans le secteur sportif ?



■ Oui ■ Non

	Effectifs	Fréquence
Oui	25	76%
Non	8	24%
Total	33	100%

Taux de réponses : 97%

La situation avant l'obtention du CQP

Êtiez-vous titulaire d'une ou plusieurs certifications du sport avant l'obtention du CQP ? *

	Effectifs	Fréquence
Aucun diplôme du sport	17	50%
Brevet fédéral	12	35%
Autre CQP	3	9%
Licence / DEUG / DEUST STAPS	2	6%
BP JEPS	1	3%
DE JEPS		
DES JEPS		
BEES 1		
BEES 2		
Master STAPS		
Titre à finalité professionnelle		
Mention complémentaire liée au sport d'un baccalauréat professionnel		
Total/ répondants	34	103%

Taux de réponses : 100%



Quel est l'intitulé de votre CQP ? (si vous avez une option, vous la préciserez après avoir répondu à cette question)

Suivi d'insertion professionnelle des CQP promo 2018 à 2 ans

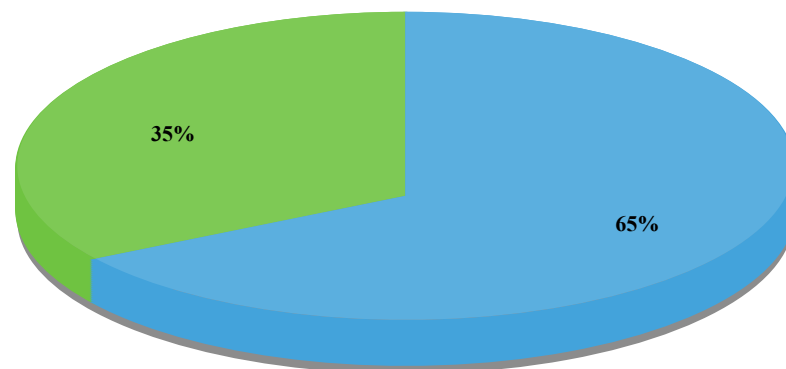
Votre
CQP

	Effectifs	Fréquence
Animateur d'athlétisme	34	100%
Accompagnateur en Télési Nautique		
Animateur de badminton		
Animateur de loisir sportif		
Animateur de patinoire		
Animateur de savate		
Assistant moniteur de tennis		
Animateur des activités gymniques		
Animateur d'escalade sur structure artificielle		
Animateur tir à l'arc		
Assistant moniteur de char à voile		
Assistant Moniteur Voile / Initiateur Voile		
Educateur grimpe d'arbres		
Guide de véhicules terrestres motorisés à guidon		
Initiateur en motocyclisme		
Moniteur d'arts martiaux		
Moniteur d'aviron		
Moniteur d'escrime		
Moniteur de canoë-kayak		
Moniteur de football américain et flag		
Moniteur de roller skating		
Moniteur de rugby à XV		
Moniteur de squash		
Moniteur de tennis de table		
Moniteur de tir sportif		
Moniteur de vol à plat en soufflerie		
Opérateur vidéo / photo tandem en parachutisme		
Technicien sportif d'athlétisme		
Technicien sportif de basket-ball		
Technicien sportif de cheerleading		
Technicien sportif de rugby à XV		
Technicien sportif de tir à l'arc		
Total	34	100%

Taux de réponses : 100%

Votre CQP

Avez-vous obtenu une option avec votre CQP ?



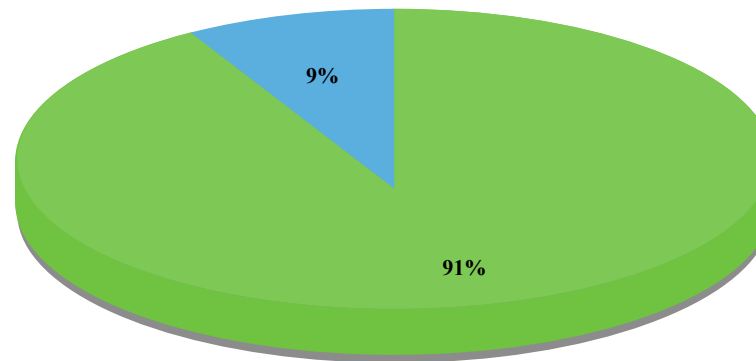
■ Oui ■ Non

	Effectifs	Fréquence
Oui	22	65%
Non	12	35%
Total	34	100%

Taux de réponses : 100%

Votre CQP

Avez-vous l'option "activités physiques et sportives sur prescription médicale" ?



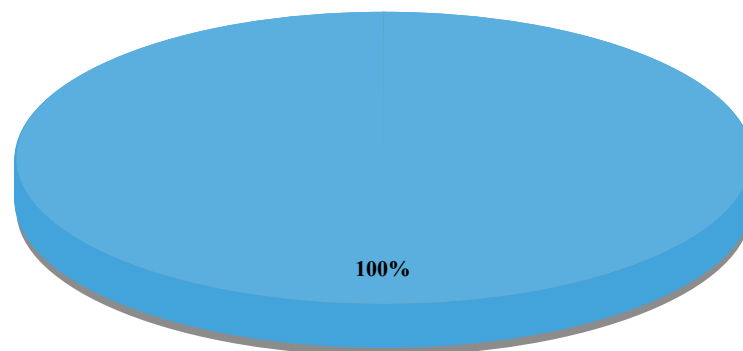
■ Non ■ Oui

	Effectifs	Fréquence
Non	30	91%
Oui	3	9%
Total	33	100%

Taux de réponses : 97%

Votre CQP

Utilisez-vous cette option dans votre activité ?



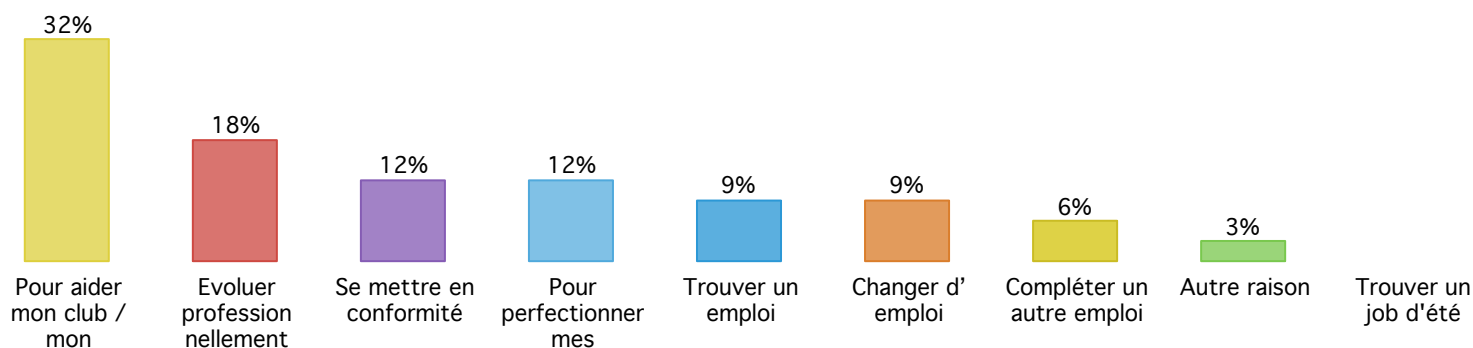
■ Oui ■ Non

	Effectifs	Fréquence
Oui	4	100%
Non		
Total	4	100%

Taux de réponses : 12%

Votre CQP

Pour quelle raison PRINCIPALE avez-vous souhaité obtenir le CQP ?

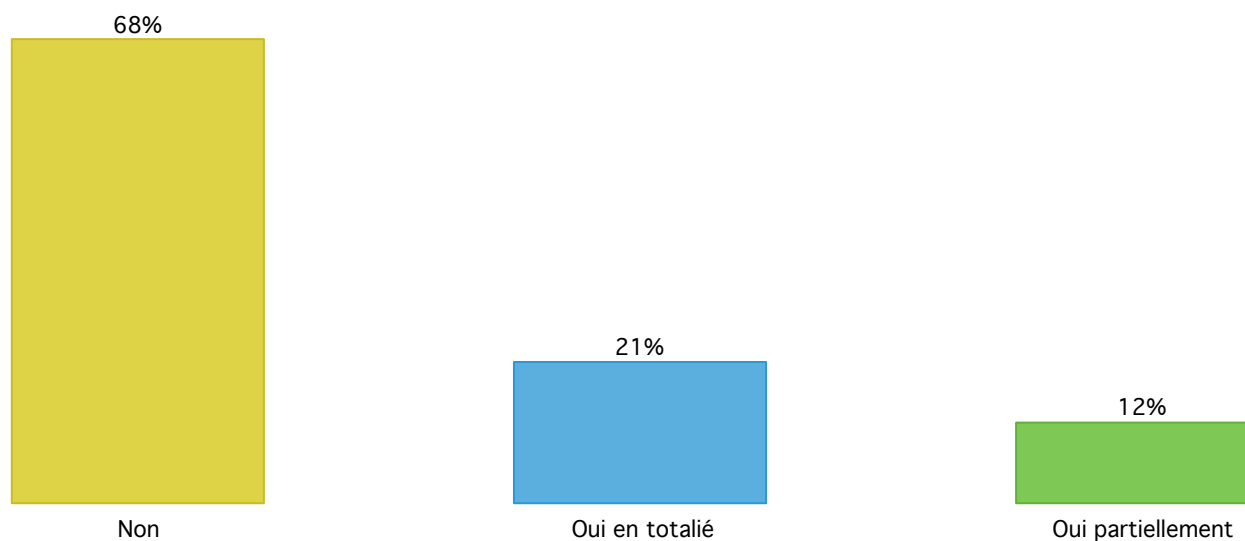


	Effectifs	Fréquence
Pour aider mon club / mon association	11	32%
Evoluer professionnellement	6	18%
Se mettre en conformité	4	12%
Pour perfectionner mes connaissances / compétences	4	12%
Trouver un emploi	3	9%
Changer d'emploi	3	9%
Compléter un autre emploi	2	6%
Autre raison	1	3%
Trouver un job d'été	0	0%
Total	34	100%

Taux de réponses : 100%

Votre CQP

Avez-vous participé au financement de la formation ? *

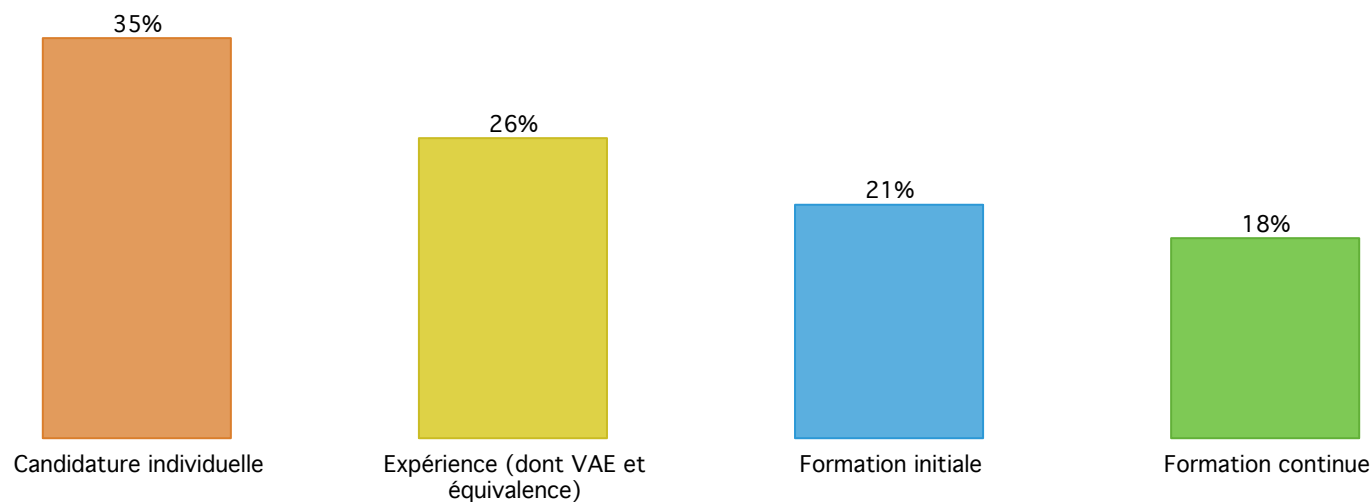


	Effectifs	Fréquence
Non	23	68%
Oui en totalité	7	21%
Oui partiellement	4	12%
Total	34	100%

Taux de réponses : 100%

Votre CQP

Par quelle voie avez-vous obtenu votre CQP ? *

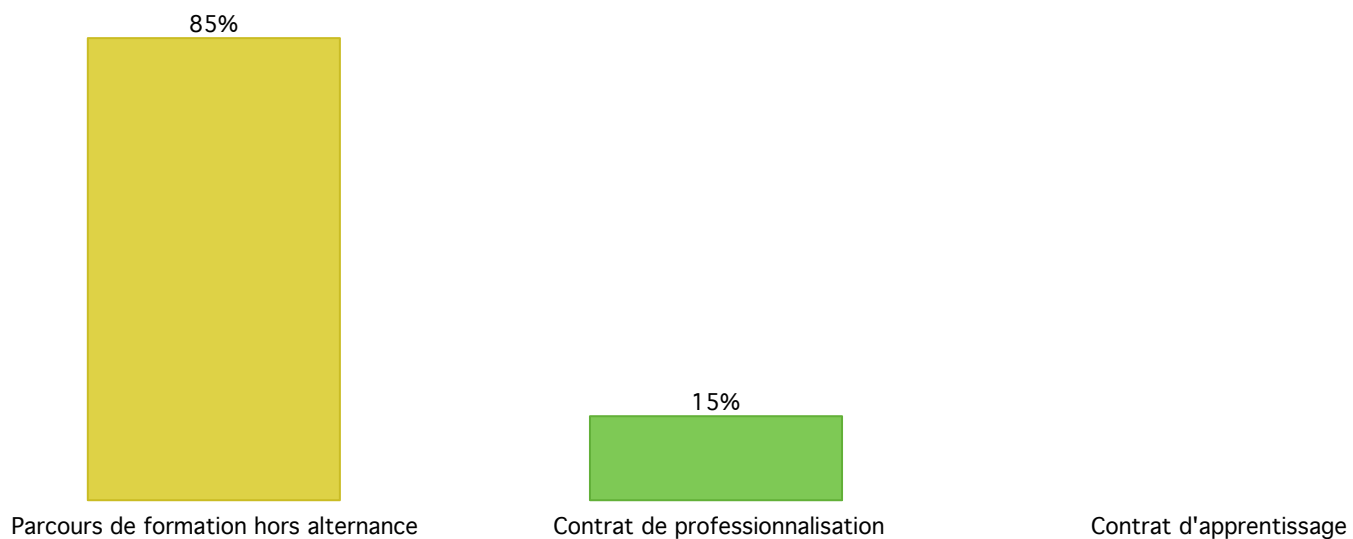


	Effectifs	Fréquence
Candidature individuelle	12	35%
Expérience (dont VAE et équivalence)	9	26%
Formation initiale	7	21%
Formation continue	6	18%
Total	34	100%

Taux de réponses : 100%

Votre CQP

Dans cette formation, aviez-vous: *

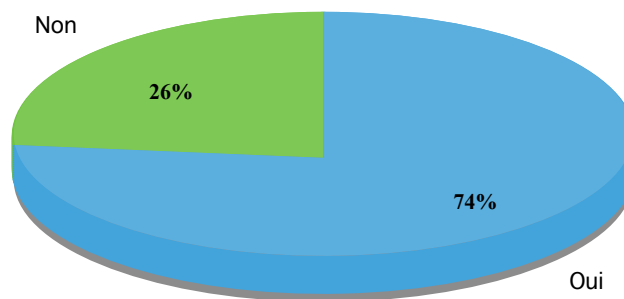


	Effectifs	Fréquence
Parcours de formation hors alternance	11	85%
Contrat de professionnalisation	2	15%
Contrat d'apprentissage	0	0%
Total	13	100%

Taux de réponses : 38%

Votre emploi lié au CQP

Aujourd'hui, obtenez-vous une rémunération (principale, secondaire, saisonnière, ponctuelle, etc) en lien avec votre CQP ? *

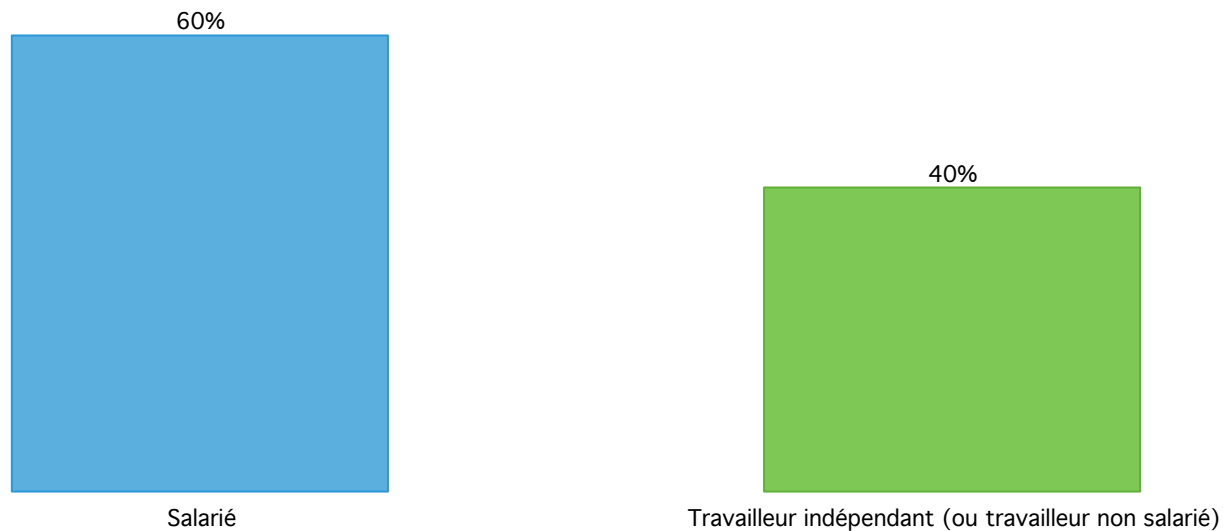


	Effectifs	Fréquence
Oui	25	74%
Non	9	26%
Total	34	100%

Taux de réponses : 100%

Votre emploi lié au CQP (pour ceux qui travaillent aujourd'hui avec leur CQP)

Dans cet(es) emploi(s) lié(s) au CQP, vous-êtes:

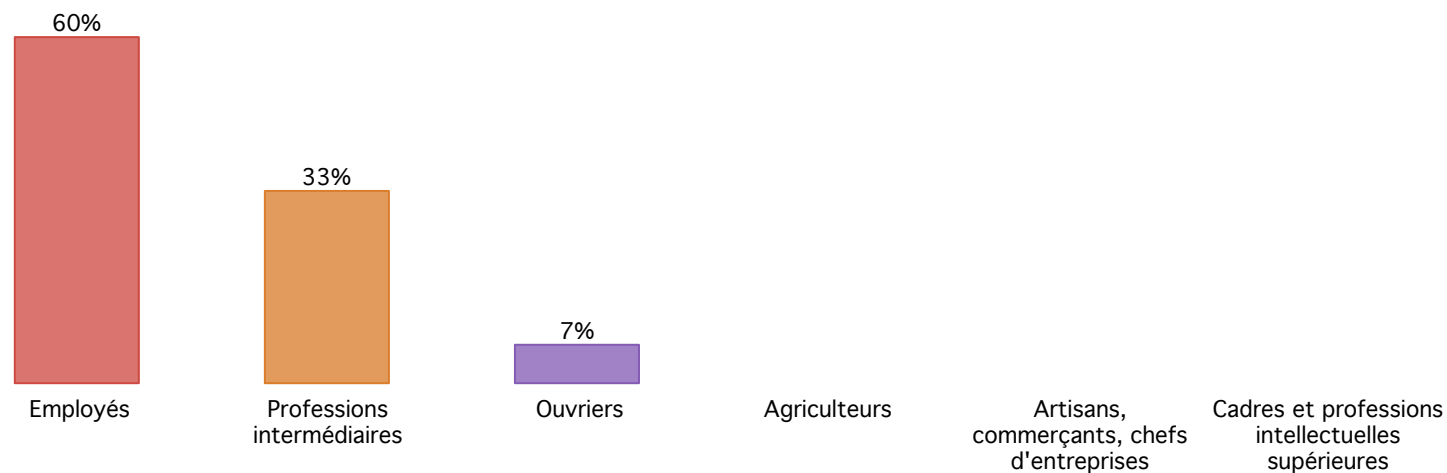


	Effectifs	Fréquence
Salarié	15	60%
Travailleur indépendant (ou travailleur non salarié)	10	40%
Total/ répondants	25	100%

Taux de réponses : 74%

Votre emploi lié au CQP: les salariés

Quelle est la catégorie socioprofessionnelle liée à ce métier ? *

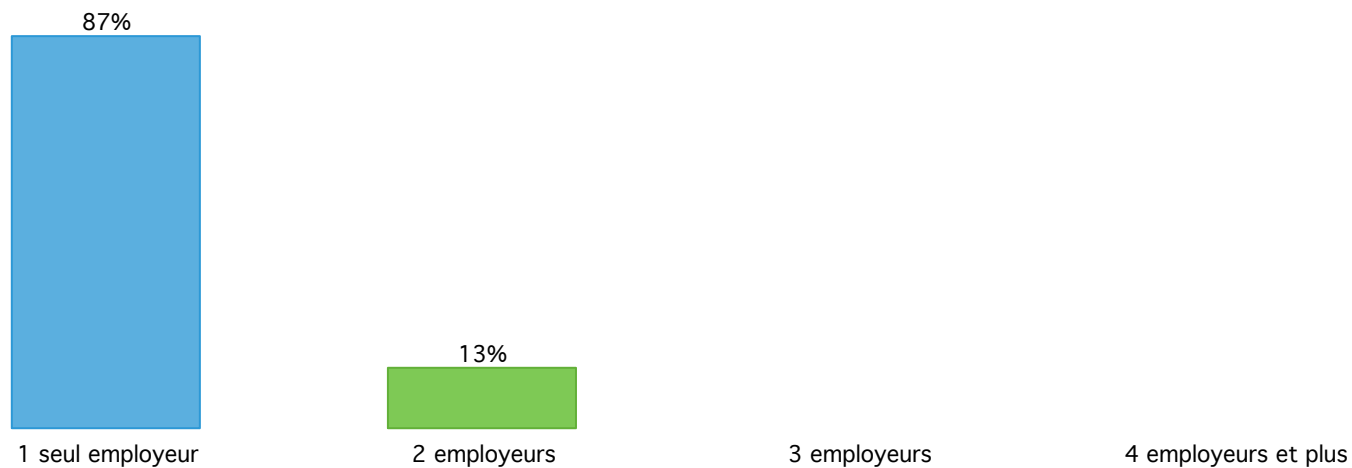


	Effectifs	Fréquence
Employés	9	60%
Professions intermédiaires	5	33%
Ouvriers	1	7%
Agriculteurs		
Artisans, commerçants, chefs d'entreprises		
Cadres et professions intellectuelles supérieures		
Total	15	100%

Taux de réponses : 44%

Votre emploi lié au CQP: les salariés

Actuellement, combien avez-vous d'employeurs lié à ce CQP ? *



	Effectifs	Fréquence
1 seul employeur	13	87%
2 employeurs	2	13%
3 employeurs		
4 employeurs et plus		
Total	15	100%

Taux de réponses : 44%

A quel secteur appartient votre employeur principal ? *

Animateur d'athlétisme

SPORT

Effectifs Fréquence


	Effectifs	Fréquence
Arts, spectacles et activités récréatives (ex: clubs de sport; animation socio-culturelle, etc)	10	67%
Santé humaine et action sociale	2	13%
Enseignement	1	7%
Administration publique	1	7%
Activités extra-territoriales	1	7%
Agriculture, sylviculture et pêche		
Industries extractives		
Industrie manufacturière		
Production et distribution d'électricité, de gaz, de vapeur et d'air conditionné		
Production et distribution d'eau ; assainissement, gestion des déchets et dépollution		
Construction		
Commerce ; réparation d'automobiles et de motocycles		
Transports et entreposage		
Hébergement et restauration		
Information et communication		
Activités financières et d'assurance		
Activités immobilières		
Activités spécialisées, scientifiques et techniques		
Activités de services administratifs et de soutien		
Autres activités de services		
Activités des ménages en tant qu'employeurs		
Total	15	100%

Votre employeur est au CQP : les salariés

Taux de réponses : 44%

Votre emploi lié au CQP: les salariés

Quelle est la fonction PRINCIPALE que vous exercez dans cet emploi ? *



	Effectifs	Fréquence
Animateur, moniteur, éducateur sportif à dominante loisir	10	67%
Entraîneur sportif à dominante compétition	5	33%
Encadrement du sport professionnel		
Appui technique aux encadrements des APS (opérateur photo, plieur de parachute, agent de sécurité, etc.)		
Autre fonction		
Total	15	100%

Taux de réponses : 44%



Suivi d'insertion professionnelle des CQP promo 2018 à 2 ans

Animateur d'athlétisme

Votre emploi lié au CQP: les salariés

Pouvez-vous indiquer le contrat de cet emploi lié au CQP ? *

	Effectifs	Fréquence
En emploi : salarié CDI	13	87%
En emploi : salarié CDD	1	7%
En emploi : salarié intérim	1	7%
En emploi: CDII (Contrat de travail à Durée Indéterminée Intermittent)		
En emploi: salarié CDD saisonnier		
En emploi: salarié CDD spécifique		
En emploi : contrat de professionnalisation		
En emploi : contrat d'apprentissage		
En emploi : titulaire de la fonction publique		
Autre type contrat de travail : saisie libre		
Total	15	100%

Taux de réponses : 44%

Dans quel département se trouve cet emploi ?

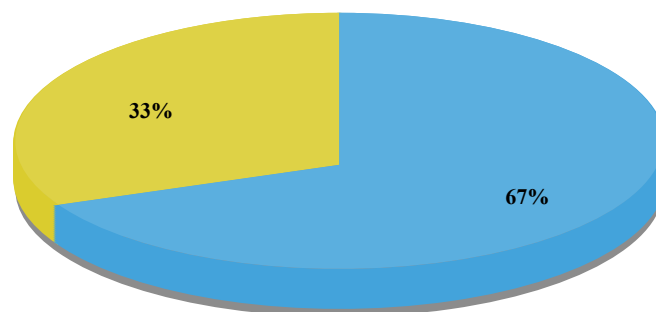
Suivi d'insertion professionnelle des CQP promo 2018 à 2 ans

	Effectifs	Fréquence
Gironde	4	27%
Finistère	2	13%
Bas-Rhin	1	7%
Charente	1	7%
Essonne	1	7%
Haute-Marne	1	7%
Indre-et-Loire	1	7%
Loiret	1	7%
Marne	1	7%
Seine-maritime	1	7%
Val-de-Marne	1	7%
Ain		
Aisne		
Allier		
Alpes-de-Haute-Provence		
Alpes-maritimes		
Ardèche		
Ardennes		
Ariège		
Aube		
Aude		
Aveyron		
Bouches-du-Rhône		
Calvados		
Cantal		
Charente-maritime		
Cher		
Corrèze		
Corse		
Côte-d'Or		
Côtes-d'Armor		
Creuse		
Deux-Sèvres		
DOM-TOM		
Dordogne		
Doubs		
Drôme		
Eure		
Eure-et-Loire		
Gard		
Gers		
Haut-Rhin		
Haute-Garonne		
Haute-Loire		

Votre emploi lié au
 CQP: les salariés

Votre emploi lié au CQP: les salariés

Est-ce que votre employeur relève de la Convention Collective Nationale du Sport (CCNS) ? *



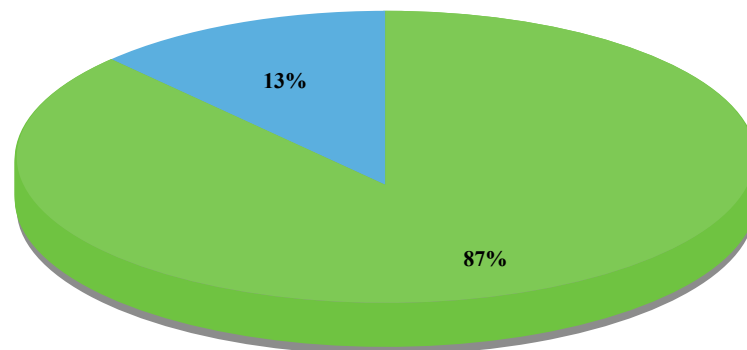
■ Oui ■ Je ne sais pas ■ Non

	Effectifs	Fréquence
Oui	10	67%
Je ne sais pas	5	33%
Non		
Total	15	100%

Taux de réponses : 44%

Votre emploi lié au CQP: les salariés

Votre emploi est-il saisonnier ? (activité pendant l'été, l'hiver, etc)



■ Non ■ Oui

	Effectifs	Fréquence
Non	13	87%
Oui	2	13%
Total	15	100%

Taux de réponses : 44%

Votre emploi lié au CQP: les salariés

44. Volume horaire moyenne CQP

	Moyenne	Ecart-type	Maximum	Nombre	Sans rép
43. Volume horaire moyenne CQP	16,47	11,29	35	15	19

45. Rémunération moyenne nette CQP

	Moyenne	Ecart-type	Maximum	Nombre	Sans rép
44. Rémunération moyenne nette CQP	586,67	395,31	1300	15	19



Sport

Suivi d'insertion professionnelle des CQP promo 2018 à 2 ans

Animateur d'athlétisme


Votre emploi lié au CQP: les travailleurs indépendants

46. CA travailleur indépendant

	Moyenne	Ecart-type	Maximum	Nombre	Sans rép
45. CA travailleur indépendant	1254,00	907,89	3000	10	24

Votre emploi lié au CQP: les travailleurs indépendants

Quelle est la fonction PRINCIPALE que vous exercez dans cet emploi de travailleur indépendant ? *



	Effectifs	Fréquence
Animateur, moniteur, éducateur sportif à dominante loisir	7	70%
Entraîneur sportif à dominante compétition	3	30%
Encadrement du sport professionnel		
Appui technique aux encadrements des APS (opérateur photo, plieur de parachute, agent de sécurité, etc.)		
Autre fonction		
Total	10	100%

Taux de réponses : 29%



Suivi d'insertion professionnelle des CQP promo 2018 à 2 ans

Animateur d'athlétisme

Votre emploi lié au CQP: les travailleurs indépendants



Commission Paritaire Nationale
Emploi Formation

Suivi d'insertion professionnelle des CQP promo 2018 à 2 ans

Quel est votre secteur d'activité pour cet emploi en tant que travailleur indépendant ? *

Animateur d'athlétisme

Effectifs Fréquence

Sport

Enseignement	5	50%
Arts, spectacles et activités récréatives	3	30%
Transports et entreposage	1	10%
Autres activités de services	1	10%
Santé humaine et action sociale		
Administration publique		
Agriculture, sylviculture et pêche		
Industries extractives		
Industrie manufacturière		
Production et distribution d'électricité, de gaz, de vapeur et d'air conditionné		
Production et distribution d'eau ; assainissement, gestion des déchets et dépollution		
Construction		
Commerce ; réparation d'automobiles et de motocycles		
Hébergement et restauration		
Information et communication		
Activités financières et d'assurance		
Activités immobilières		
Activités spécialisées, scientifiques et techniques		
Activités de services administratifs et de soutien		
Activités des ménages en tant qu'employeurs		
Activités extra-territoriales		
Total	10	100%

Votre emploi lié au CQP: les travailleurs indépendants

Taux de réponses : 29%



Suivi d'insertion professionnelle des CQP promo 2018 à 2 ans

Animateur d'athlétisme

Personnes ne travaillant pas avec leur CQP aujourd'hui

Personnes ne travaillant pas avec leur CQP aujourd'hui

Avez-vous tout de même travaillé auparavant avec ce CQP ? *



	Effectifs	Fréquence
Non	6	67%
Oui	3	33%
Total	9	100%

Taux de réponses : 26%

30. Temps de travail avec CQP (durée cumulée en nombre de mois)

	Moyenne	Ecart-type	Maximum	Nombre	Sans rép
29. Temps de travail avec CQP	23,00	19,05	45	3	31



Suivi d'insertion professionnelle des CQP promo 2018 à 2 ans

Animateur d'athlétisme

Situation professionnelle actuelle en dehors de l'activité liée au CQP



Commission Paritaire Nationale

Suivi d'insertion professionnelle des CQP promo 2018 à 2 ans

Animateur d'athlétisme

Pouvez-vous préciser le secteur d'activité de votre entreprise ? *

SPORT

Situation professionnelle actuelle en dehors de l'activité liée au CQP

	Effectifs	Fréquence
Arts, spectacles et activités récréatives	6	23%
Administration publique	6	23%
Enseignement	5	19%
Autres activités de services	3	12%
Santé humaine et action sociale	1	4%
Agriculture, sylviculture et pêche	1	4%
Commerce ; réparation d'automobiles et de motocycles	1	4%
Transports et entreposage	1	4%
Activités immobilières	1	4%
Activités extra-territoriales	1	4%
Industries extractives		
Industrie manufacturière		
Production et distribution d'électricité, de gaz, de vapeur et d'air conditionné		
Production et distribution d'eau ; assainissement, gestion des déchets et dépollution		
Construction		
Hébergement et restauration		
Information et communication		
Activités financières et d'assurance		
Activités spécialisées, scientifiques et techniques		
Activités de services administratifs et de soutien		
Activités des ménages en tant qu'employeurs		
Total	26	100%

Taux de réponses : 76%

Situation professionnelle actuelle en dehors de l'activité liée au CQP

55. Rémunération

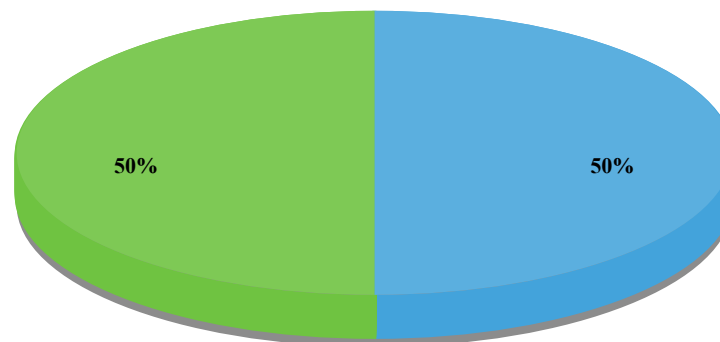
	Moyenne	Ecart-type	Maximum	Nombre	Sans rép
53. Rémunération	1532,65	854,30	3600	26	8

56. % temps CQP sur l'ensemble des activités professionnelles

	Moyenne	Ecart-type	Maximum	Nombre	Sans rép
54. % temps CQP sur l'ensemble des activités professionnelles	28,73	30,01	100	26	8

Situation professionnelle actuelle en dehors de l'activité liée au CQP

Avez-vous le projet d'obtenir une (ou plusieurs) certifications dans le secteur sportif ? *



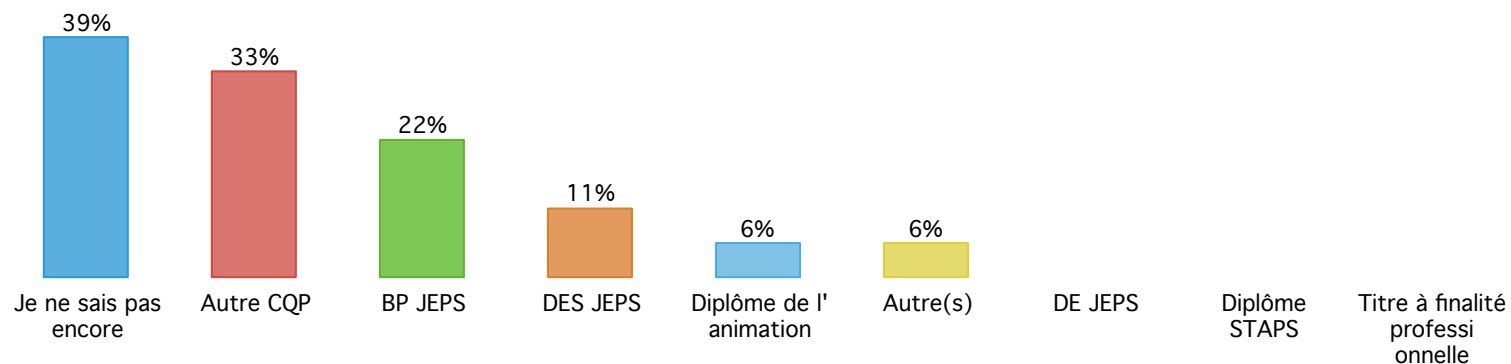
■ Oui ■ Non

	Effectifs	Fréquence
Oui	17	50%
Non	17	50%
Total	34	100%

Taux de réponses : 100%

Situation professionnelle actuelle en dehors de l'activité liée au CQP

Laquelle(Lesquelles) ?

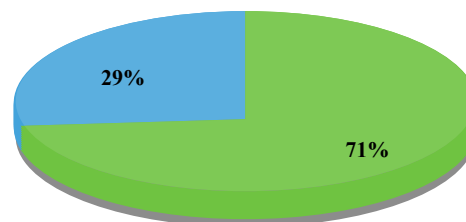


	Effectifs	Fréquence
Je ne sais pas encore	7	39%
Autre CQP	6	33%
BP JEPS	4	22%
DES JEPS	2	11%
Diplôme de l'animation	1	6%
Autre(s)	1	6%
DE JEPS		
Diplôme STAPS		
Titre à finalité professionnelle		
Total/ répondants	18	117%

Taux de réponses : 53%

Situation professionnelle actuelle en dehors de l'activité liée au CQP

Sexe: *



■ Homme ■ Femme

	Effectifs	Fréquence
Homme	24	71%
Femme	10	29%
Total	34	100%

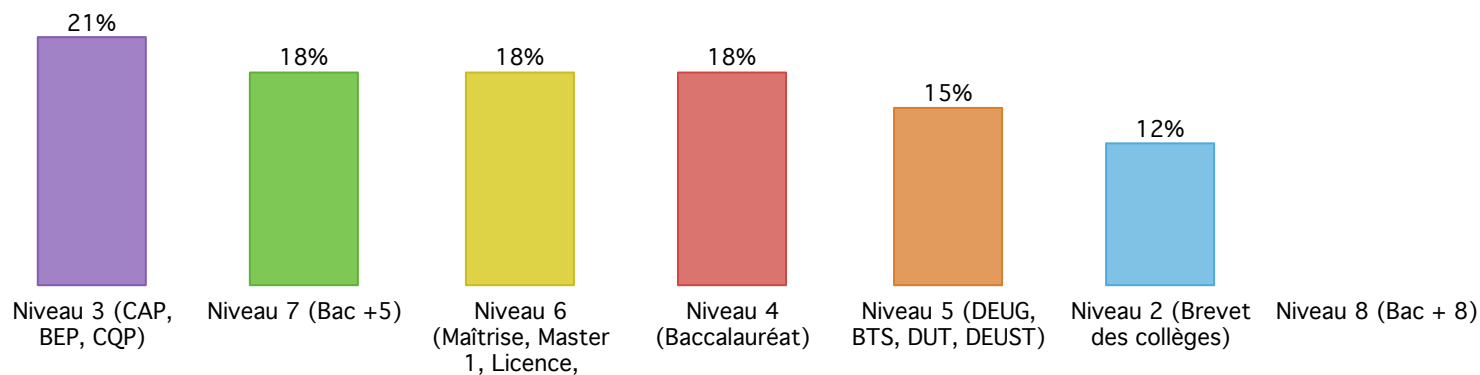
Taux de réponses : 100%

61. Âge

	Moyenne	Ecart-type	Sans rép	Nombre
59. Âge	44,13	12,75	2	32

Situation professionnelle actuelle en dehors de l'activité liée au CQP

Quel est votre plus haut niveau de diplôme ? *



	Effectifs	Fréquence
Niveau 3 (CAP, BEP, CQP)	7	21%
Niveau 7 (Bac +5)	6	18%
Niveau 6 (Maîtrise, Master 1, Licence, Licence professionnelle)	6	18%
Niveau 4 (Baccalauréat)	6	18%
Niveau 5 (DEUG, BTS, DUT, DEUST)	5	15%
Niveau 2 (Brevet des collèges)	4	12%
Niveau 8 (Bac + 8)		
Total	34	100%

Taux de réponses : 100%



Suivi d'insertion professionnelle des CQP promo 2018 à 2 ans

Animateur d'athlétisme

Si vous souhaitez obtenir la liste nominative des
répondants à votre enquête, merci de contacter
Cécile COLLINET:

c.collinet@ceres-sport.com