



Technicien sportif d'athlétisme, enquête à 2 ans en janvier  
2020 sur la promo 2017 : 27 répondants

## Préambule

Au sein de ce webreporting, vous trouverez les données relatives à l'insertion professionnelle de la promotion 2017 des titulaires du CQP "Technicien sportif d'athlétisme" 2 ans après l'obtention de celui-ci.

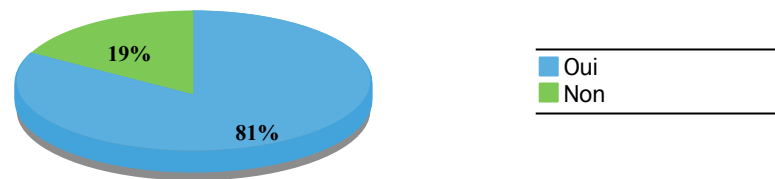
La présentation des résultats suit l'ordre des questions de l'enquête, et les résultats sont "bruts".

Vous pouvez naviguer au sein des différentes questions:

- en utilisant les onglets "précédent / suivant"
- en utilisant l'onglet "aller à" qui vous permet d'accéder directement à une question de votre choix

## Situation avant l'obtention du CQP

Avant votre formation CQP, aviez-vous un emploi ?



	Effectifs	Fréquence
Oui	22	81%
Non	5	19%
Total	27	100%

### 5. Durée métier

	Moyenne	Ecart-type	Minimum	Maximum	Sans rép
5. Durée métier	18,91	9,54	1	37	5



#### 4R1. Intitulé du métier avant l'obtention du CQP

Technicien sportif d'athlétisme, enquête à 2 ans en janvier 2020 sur la promo 2017 : 27 répondants

	Effectifs
Agent maitrise	1
Animateur loisirs	1
assistant d'éducation	1
Bibliothécaire	1
Cadre Financier	1
Comptable	1
Enseignant	1
fonctionnaire	1
FONCTIONNAIRE > ATG1 LA POSTE	1
Fonctionnaire ministère de la justice	1
Gestionnaire d'atelier	1
Master Technicien automobile	1
Responsable technique	1
sapeur pompier professionnel	1
Sapeurs pompier	1
Sports	1
Vendeur spé running	1
prommateur	1
coach sportif à domicile	1
Agent général d'assurance	1
Journaliste	1
Adjoint Administratif Hospitalier	1
Total/ répondants	21

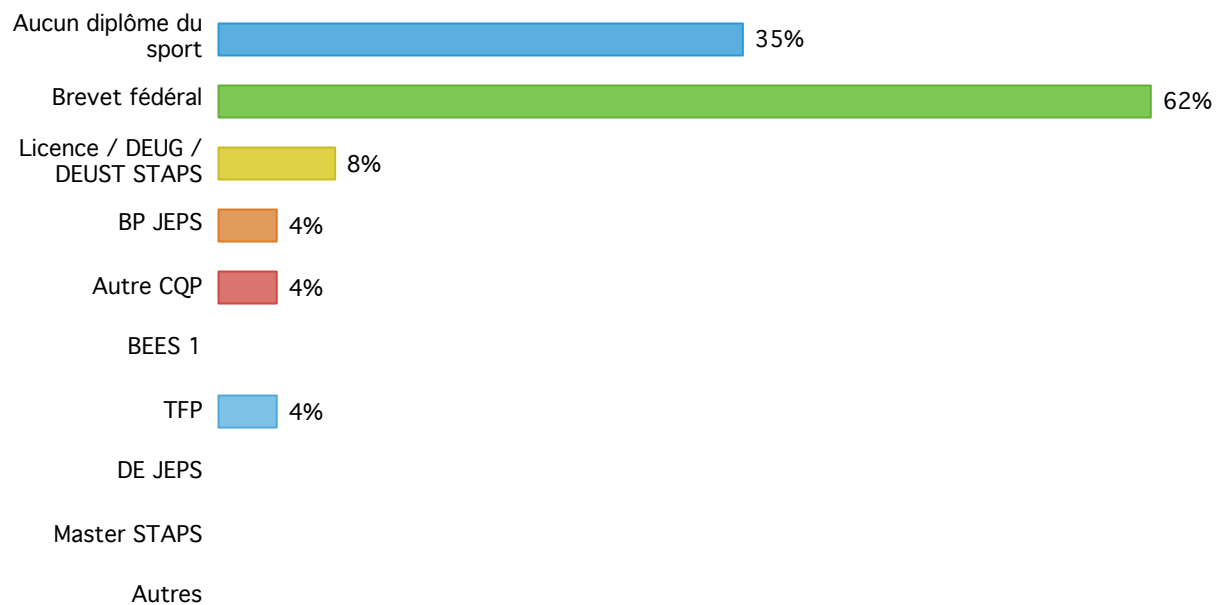
Situation avant  
l'obtention du  
CQP



Technicien sportif d'athlétisme, enquête à 2 ans en janvier  
2020 sur la promo 2017 : 27 répondants

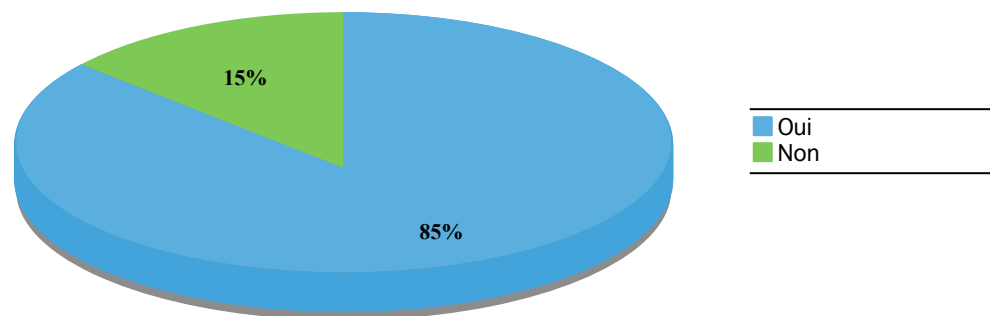
## Situation avant l'obtention du CQP

## Situation avant l'obtention du CQP



## Votre CQP

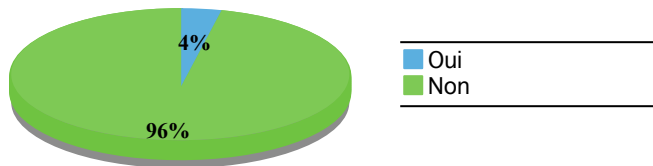
Est-ce que votre CQP comporte une option ?



	Effectifs	Fréquence
Oui	23	85%
Non	4	15%
Total	27	100%

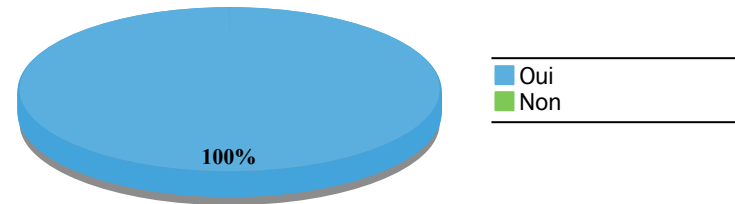
## Votre CQP

Avez-vous l'option "activités physiques et sportives sur prescription médicale" ?



	Effectifs	Fréquence
Oui	1	4%
Non	25	96%
Total	26	100%

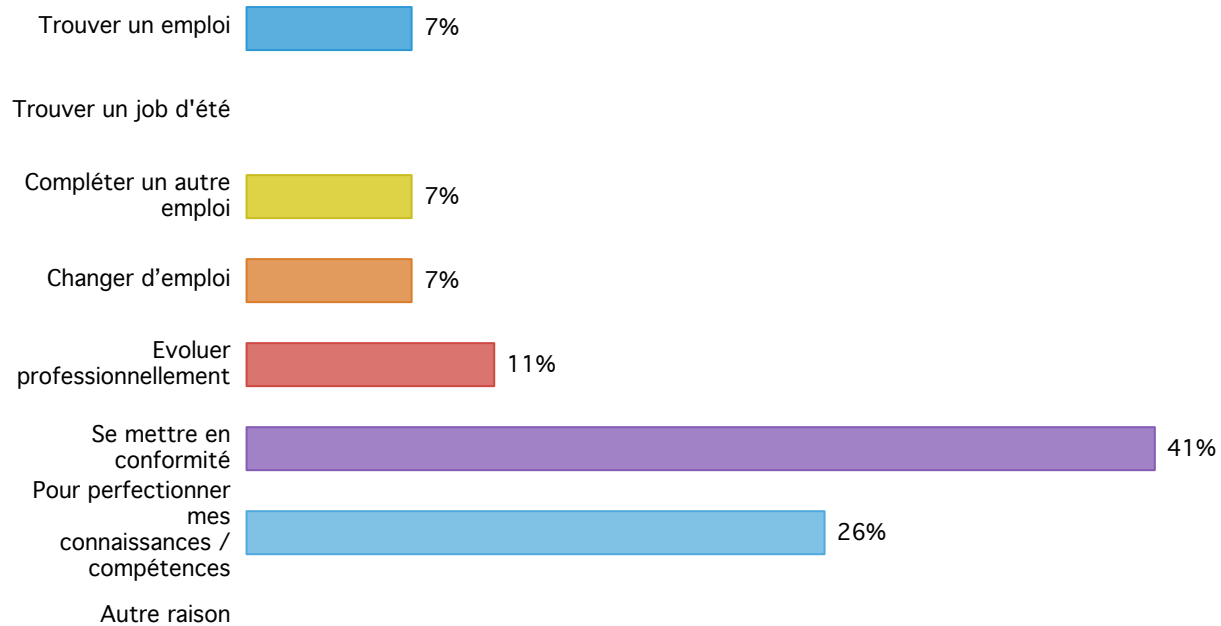
Utilisez-vous cette option dans votre activité ?



	Effectifs	Fréquence
Oui	1	100%
Non	0	0%
Total	1	100%

## Votre CQP

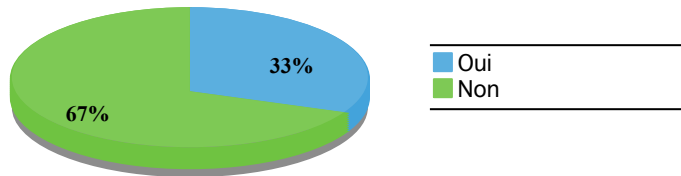
Pour quelle raison PRINCIPALE avez-vous souhaité obtenir le CQP ?





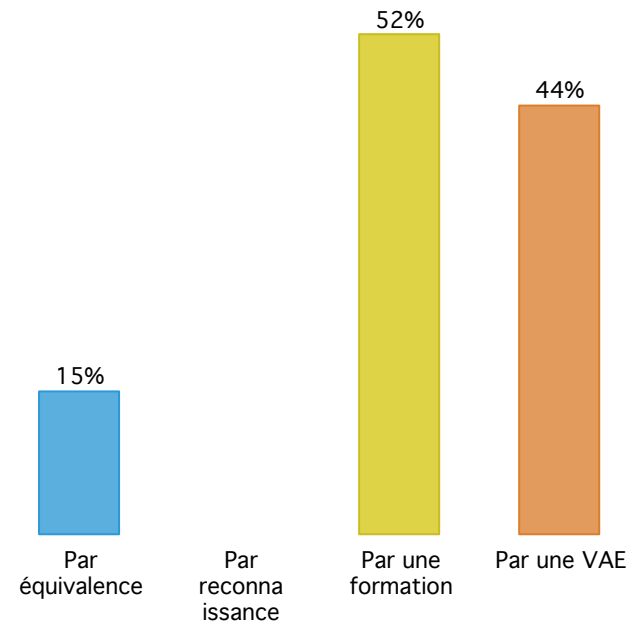
## Votre CQP

Avez-vous participé au financement de la formation ?



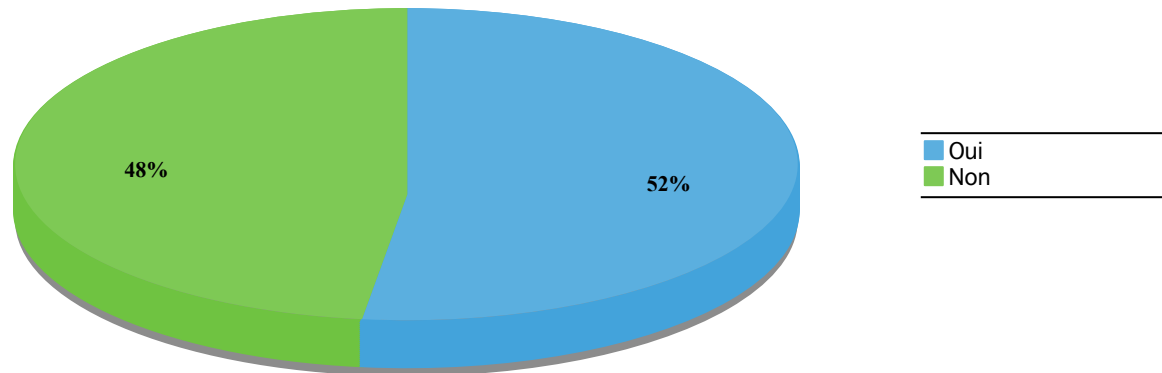
	Effectifs	Fréquence
Oui	9	33%
Non	18	67%
Total	27	100%

Par quelle(s) voie(s) avez-vous obtenu votre CQP ?



## Votre emploi lié au CQP

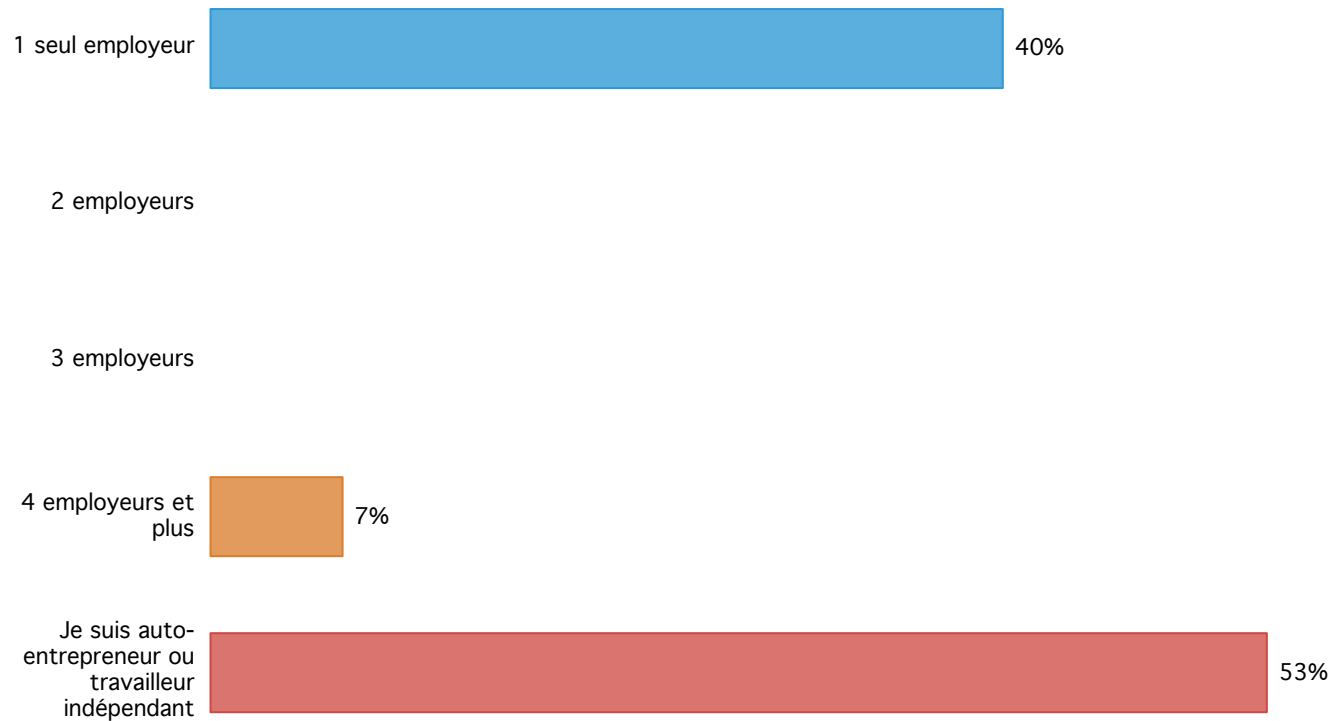
Aujourd'hui, obtenez-vous une rémunération (principale, secondaire, saisonnière, ponctuelle, etc) en lien avec votre CQP ?



	Effectifs	Fréquence
Oui	14	52%
Non	13	48%
Total	27	100%

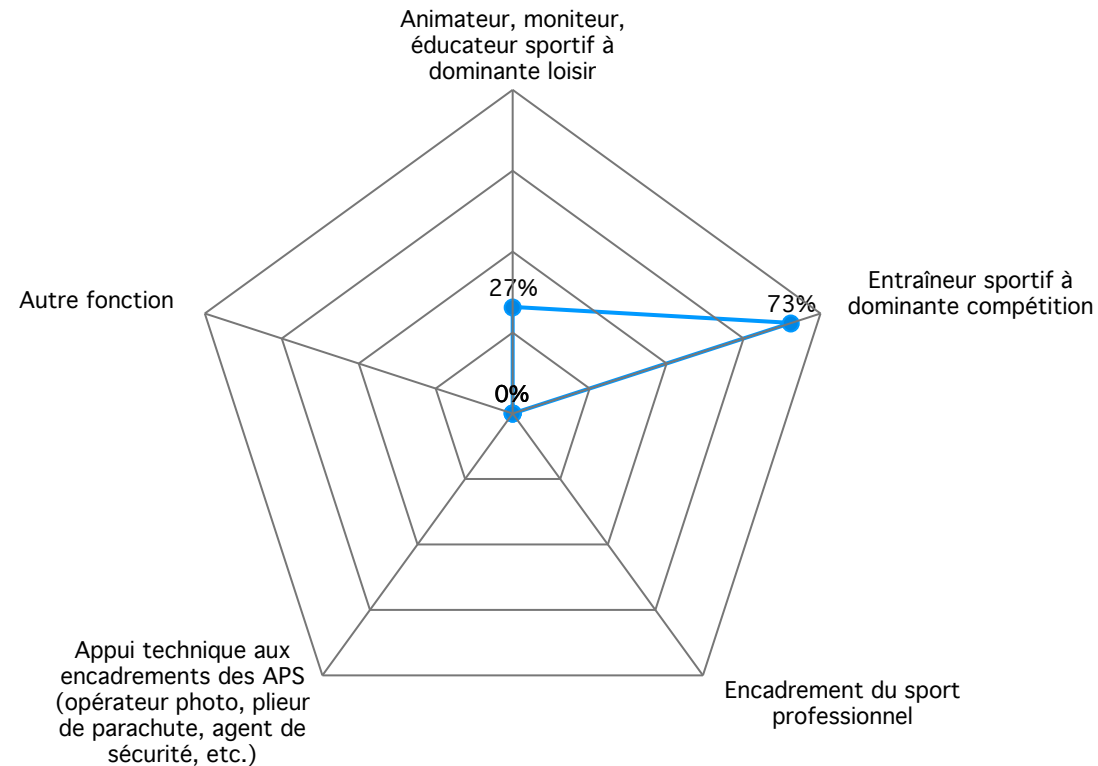
## Pour ceux qui travaillent actuellement avec leur CQP:

Actuellement, combien avez-vous d'employeurs lié à ce CQP ?



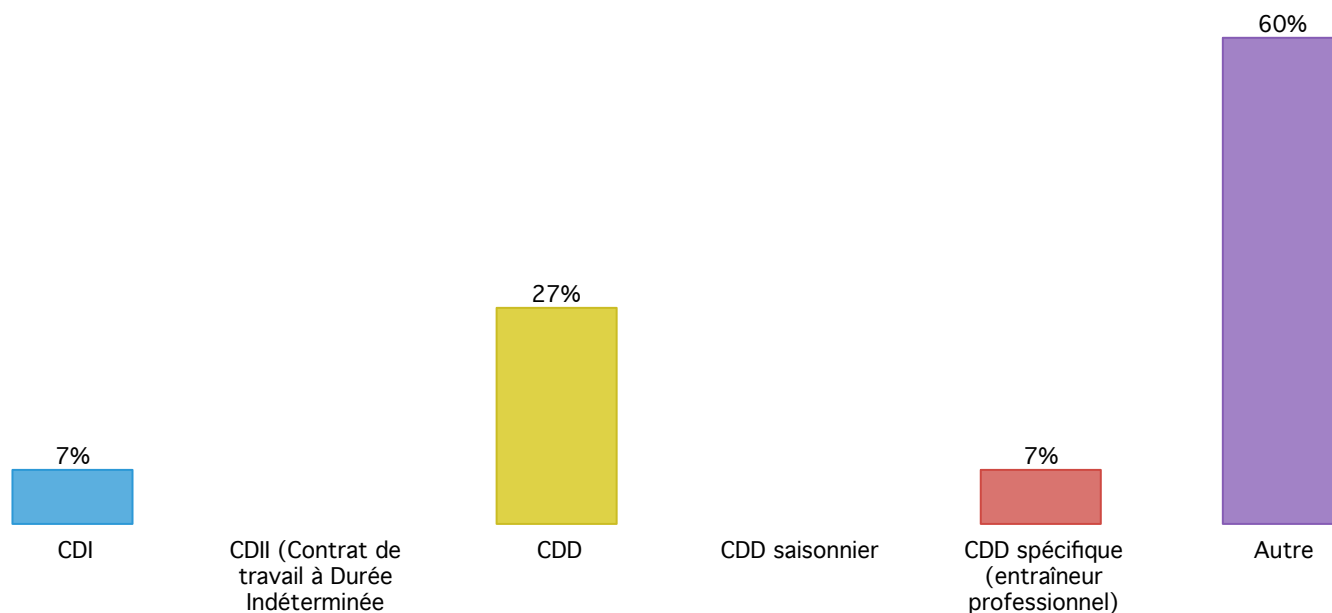
## Pour ceux qui travaillent actuellement avec leur CQP:

Quelle est la fonction PRINCIPALE que vous exercez dans cet emploi ?



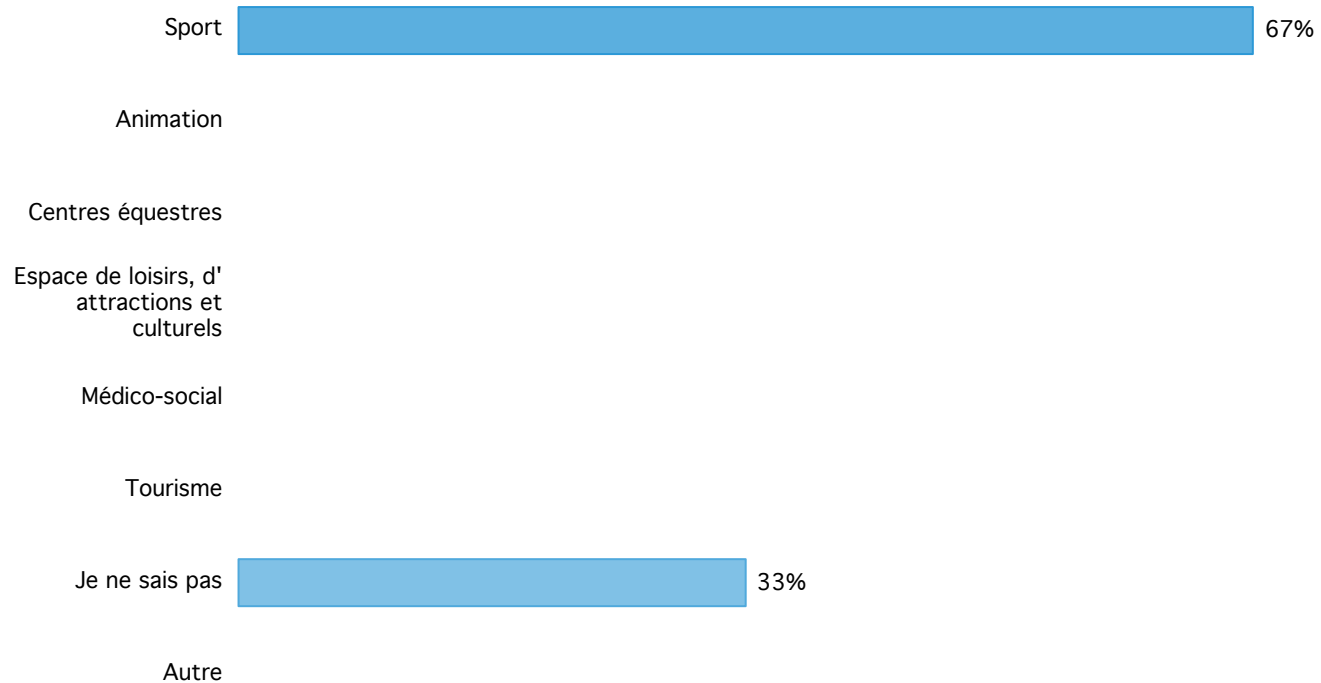
## Pour ceux qui travaillent actuellement avec leur CQP:

Pouvez-vous indiquer le contrat de cet emploi lié au CQP que vous occupez ?



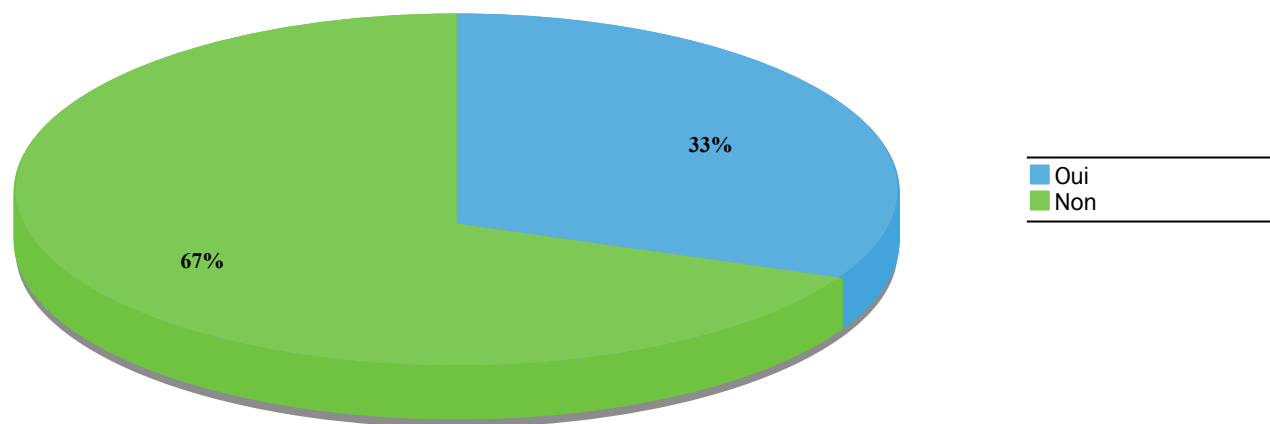
## Pour ceux qui travaillent actuellement avec leur CQP:

Quelle est la convention collective dont relève cet employeur ?



## Pour ceux qui travaillent actuellement avec leur CQP:

Cet emploi est-il dépendant des saisons (ex: été, hiver, etc) ?



	Effectifs	Fréquence
Oui	5	33%
Non	10	67%
Total	15	100%

## Pour ceux qui travaillent actuellement avec leur CQP:

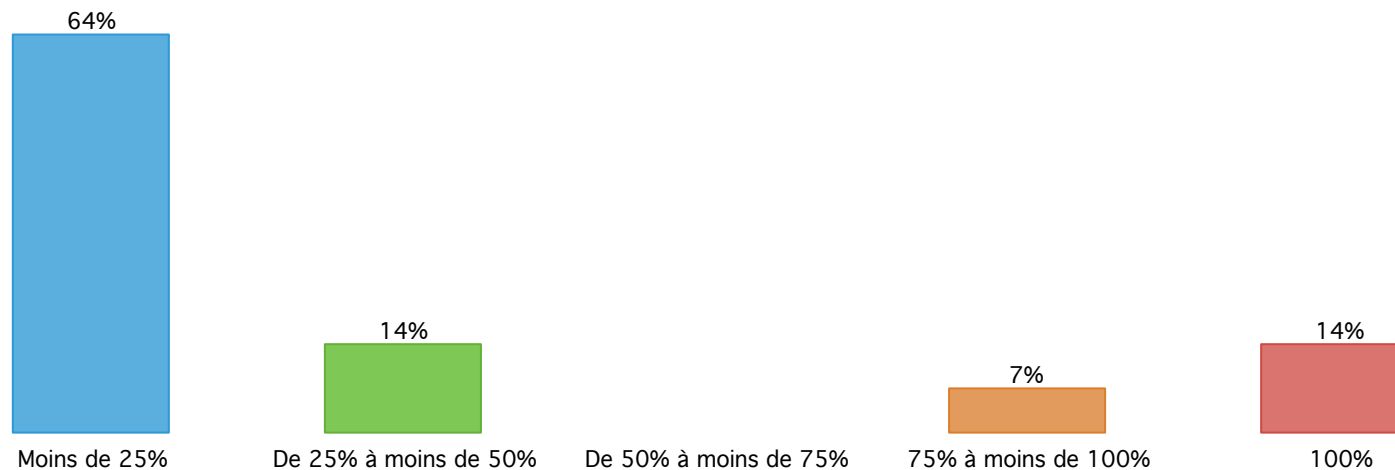
Quel est votre volume horaire moyen d'activité par semaine lié à ce CQP ?

	Moyenne	Ecart-type	Minimum	Maximum
35. Volume horaire moyenne CQP	12,67	11,12	0	36

Rémunération moyenne nette liée au CQP

	Moyenne	Ecart-type	Minimum	Maximum
36. Rémunération moyenne nette CQP	587,45	540,50	0	1607

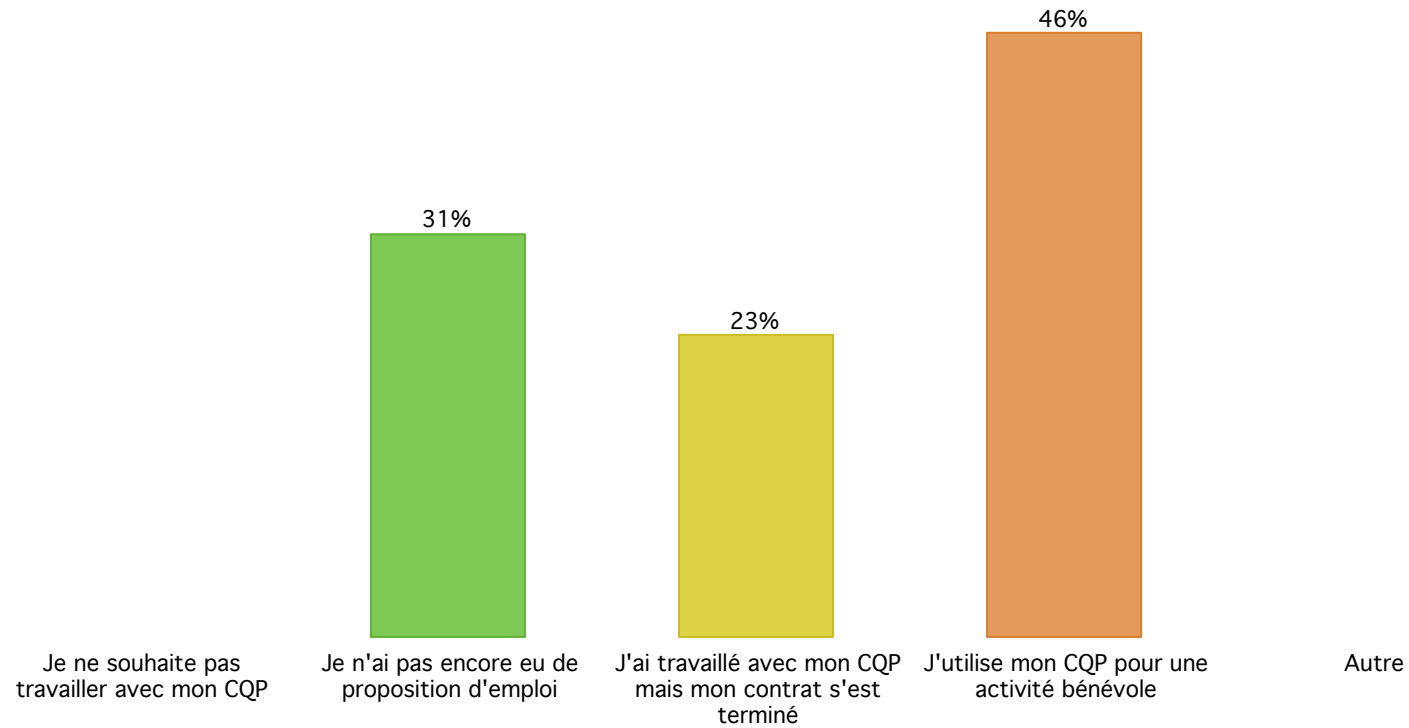
Quelle part de vos revenus représentent vos activités liées au CQP ?





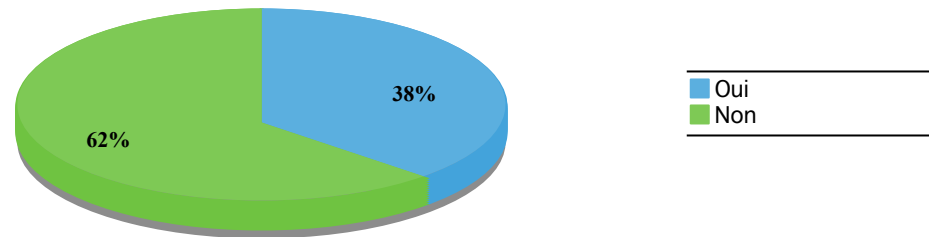
## Pour ceux qui ne travaillent PAS actuellement avec leur CQP:

Si non, pour quelle raison PRINCIPALE ?



## Pour ceux qui ne travaillent PAS actuellement avec leur CQP:

Avez-vous tout de même travaillé auparavant avec ce CQP ?



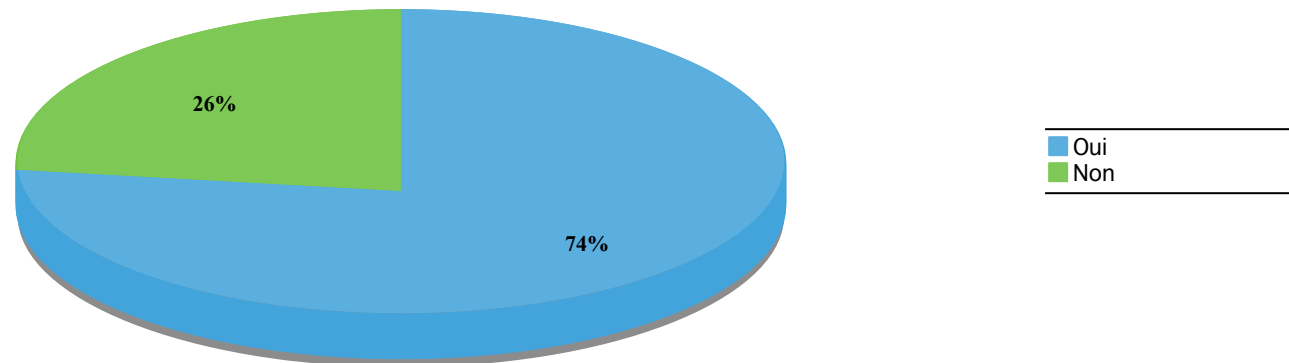
	Effectifs	Fréquence
Oui	5	38%
Non	8	62%
Total	13	100%

Temps de travail avec CQP (en mois)

	Moyenne	Ecart-type
25. Temps de travail avec CQP	14,00	9,17

## Situation professionnelle actuelle en dehors de l'activité liée au CQP:

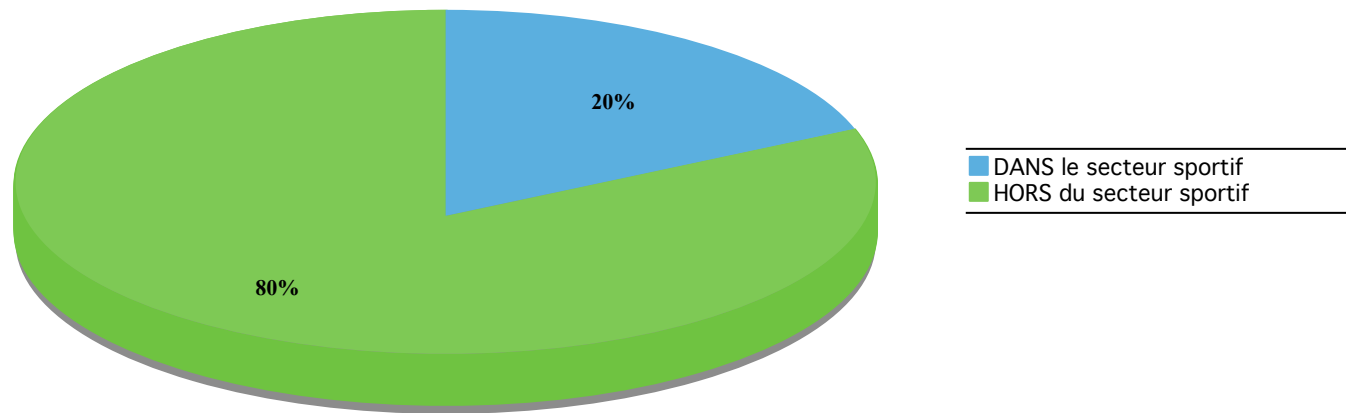
Exercez-vous une activité professionnelle en dehors de celle liée à ce CQP ?



	Effectifs	Fréquence
Oui	20	74%
Non	7	26%
Total	27	100%

## Situation professionnelle actuelle en dehors de l'activité liée au CQP:

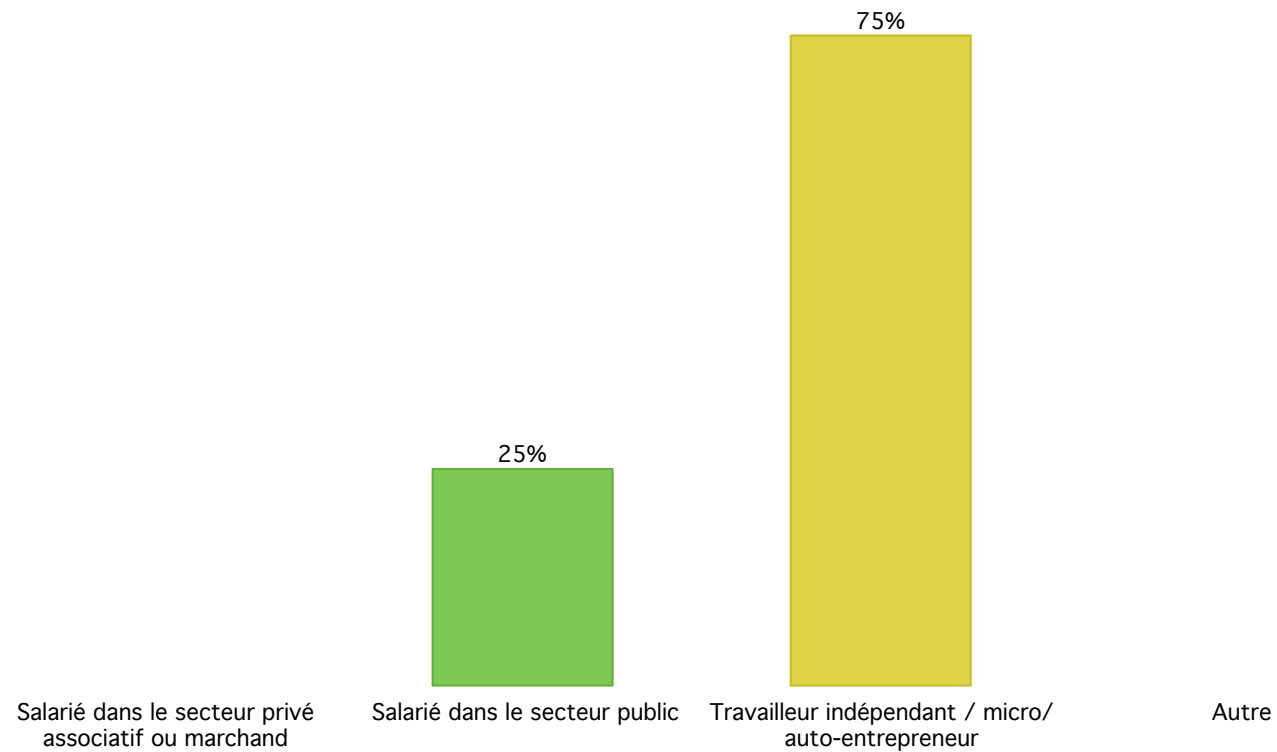
Si oui, cette activité professionnelle se situe-t-elle :



	Effectifs	Fréquence
DANS le secteur sportif	4	20%
HORS du secteur sportif	16	80%
Total	20	100%

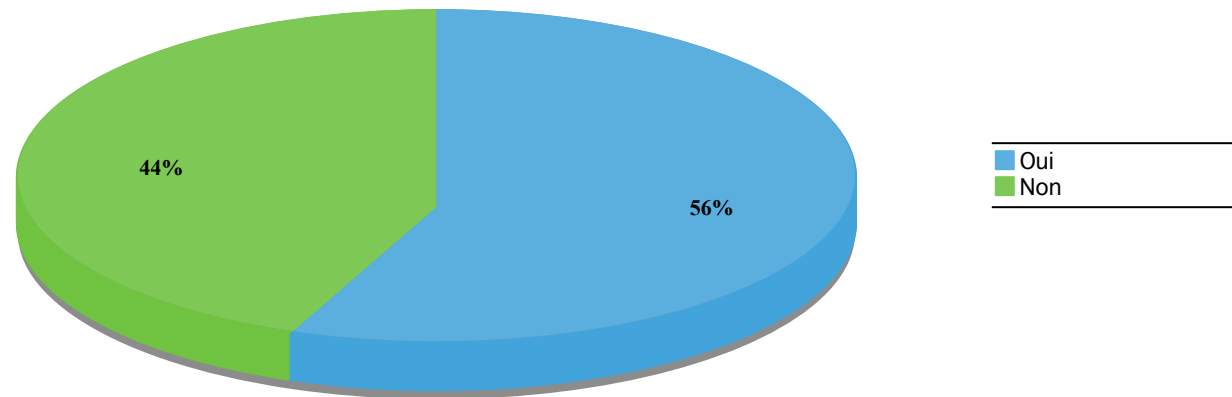
## Situation professionnelle actuelle en dehors de l'activité liée au CQP:

Votre activité dans le secteur sportif est:



## Votre évolution dans le secteur sportif:

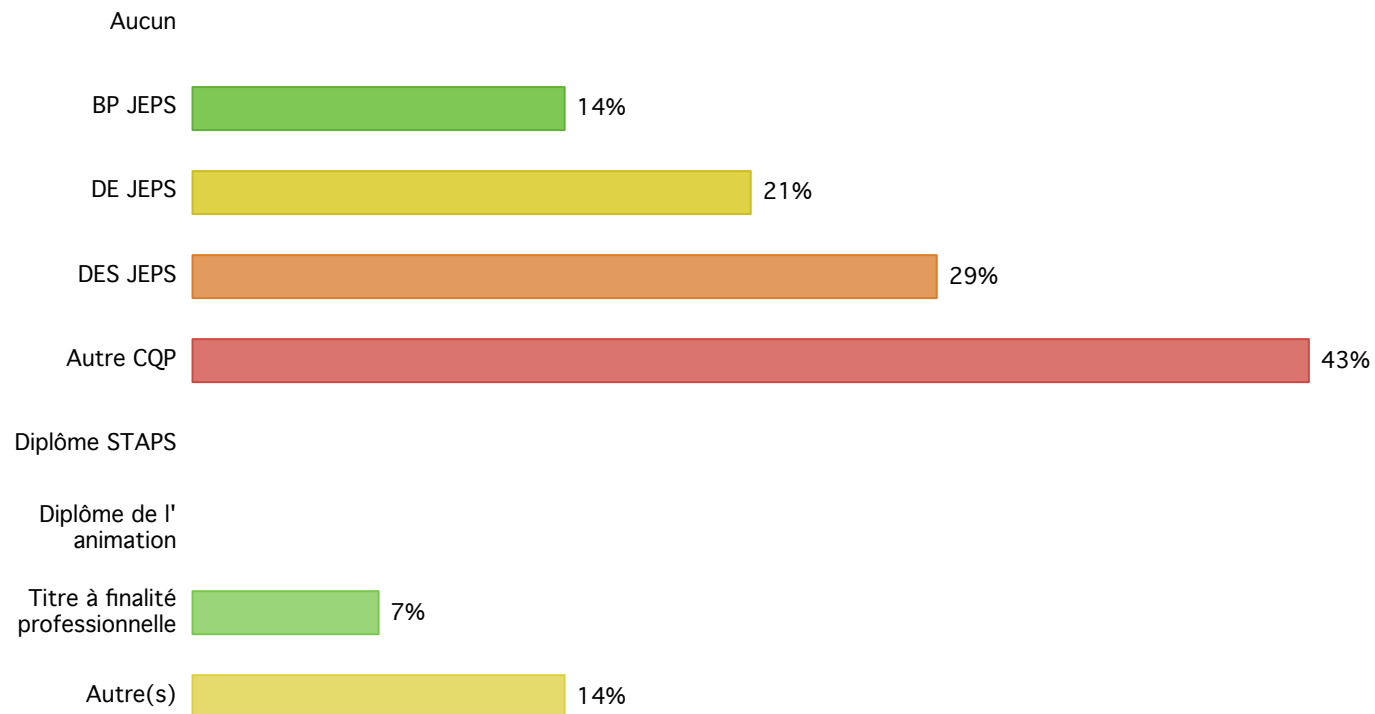
Avez-vous le projet d'obtenir un autre diplôme (ou plusieurs) dans le secteur sportif ?



	Effectifs	Fréquence
Oui	15	56%
Non	12	44%
Total	27	100%

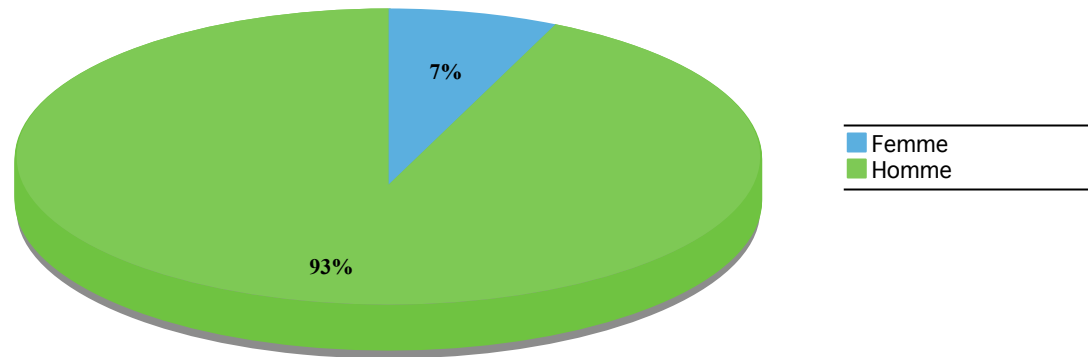
## Votre évolution dans le secteur sportif:

Si oui lequel(lesquels) ?



## Profil des répondants

Sexe:



	Moyenne	Ecart-type	Minimum	Maximum
46. Âge	46,84	8,18	25	61



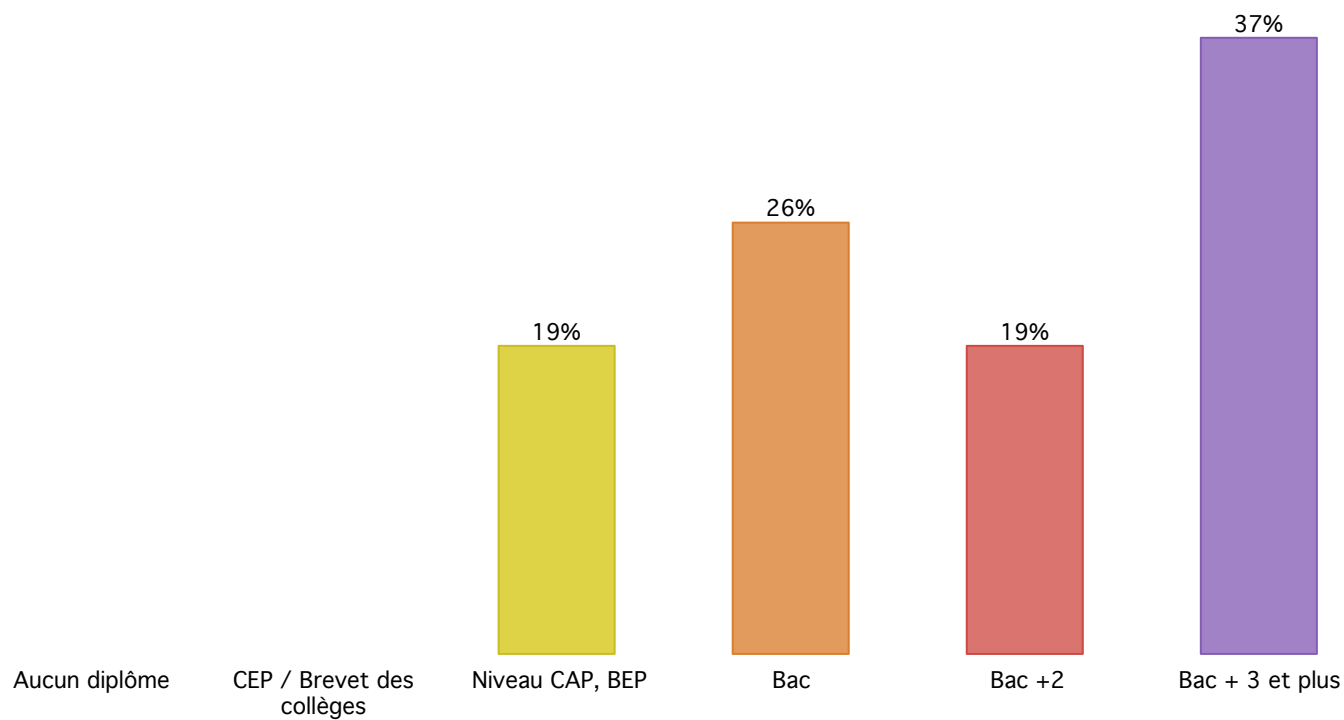
## Profil des répondants

Vous êtes :

	Effectifs	Fréquence
En emploi (salarié(e) ou à votre compte, contrat à temps partiel, intermittent(e) du spectacle...)	16	59%
Personne en incapacité de travailler		
En apprentissage ou stage rémunéré		
En étude et exerçant une activité professionnelle		
En étude (sans activité professionnelle) ou stage non rémunéré		
En recherche d'emploi (au chômage, inscrit ou non au pôle emploi)	3	11%
Chômeur n'ayant jamais travaillé		
A la retraite et exerçant une activité professionnelle	2	7%
A la retraite (sans activité professionnelle)		
En congé parental		
Femme ou homme au foyer (hors congé parental)	1	4%
Dans une autre situation	5	19%
Total	27	100%

## Profil des répondants

A ce jour, quel est le plus haut niveau d'étude que vous ayez ?



	Effectifs
Ajnakane	1
AMELOT	1
ARROUAYS	1
AUGER	1
Bourguignon	1
Bouzekraoui	1
DORE	1
Dubuguet	1
Dufour	1
fouliyah	1
GOUDE	1
Larbi	1
LAULHEY	1
Lejeune	1
MAGNAC	1
Moreschi	1
Oumedjkane	1
PELLABOUT	1
ROMARY	1
Sempe	1
turlet-odacre	1
Duvigneau	1
DEHER	1
DJHONE	1
Total	24

## Noms de famille des répondants