



Suivi d'insertion professionnelle des CQP promo 2018 à 2 ans

Technicien sportif  
d'athlétisme

## Préambule

Au sein de ce webreporting, vous trouverez les données relatives à l'insertion professionnelle de la promotion 2018 des titulaires d'un CQP 6 mois après l'obtention de celui-ci.

La présentation des résultats suit l'ordre des questions de l'enquête, et les résultats sont "bruts".

Vous pouvez naviguer au sein des différentes questions:

- en utilisant les onglets "précédent / suivant"
- en utilisant l'onglet "aller à" qui vous permet d'accéder directement à une question de votre choix

Bonne navigation !

NB: le nombre de répondants figure dans le total du tableau de la page suivante

NB: la liste des répondants (noms de famille) se situe à la dernière page de ce rapport.

## La situation avant l'obtention du CQP

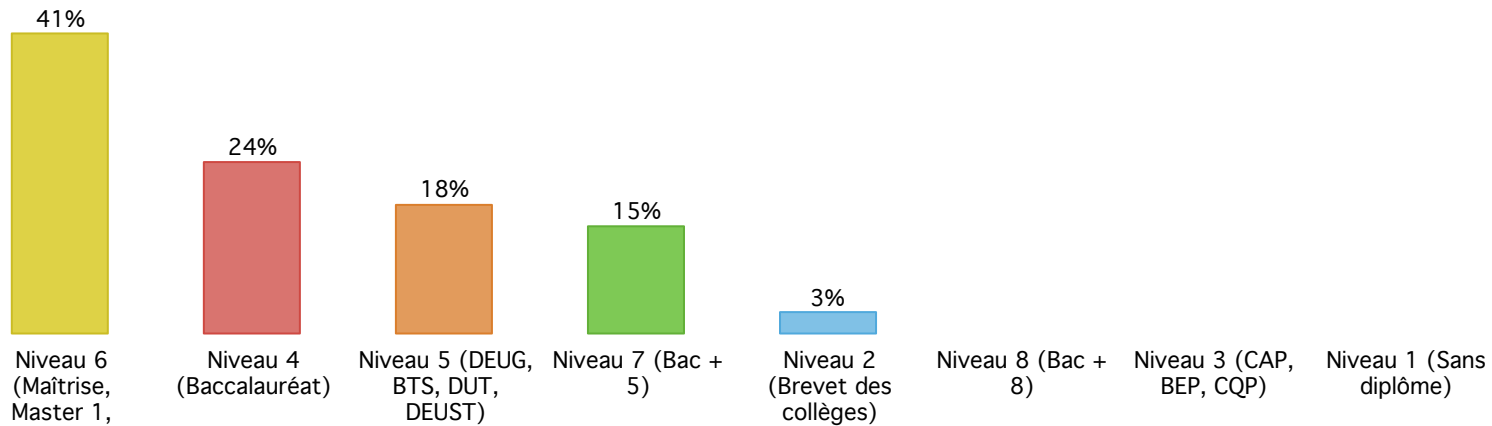
Quelle était votre situation principale avant votre formation CQP ? \*

	Effectifs	Fréquence
En emploi : salarié CDI	16	47%
En emploi : titulaire de la fonction publique	6	18%
Autre	5	15%
En emploi: CDI (Contrat de travail à Durée Indéterminée Intermittent)	2	6%
En emploi : salarié CDD	2	6%
En emploi : non salarié (indépendant, gérant, etc)	1	3%
Sans emploi et à la recherche d'un emploi	1	3%
Elève ou étudiant	1	3%
En emploi: CDD saisonnier		
En emploi : salarié intérim		
En emploi : contrat de professionnalisation		
En emploi : contrat d'apprentissage		
<b>Total</b>	<b>34</b>	<b>100%</b>

Taux de réponses : 100%

## La situation avant l'obtention du CQP

Avant votre formation CQP, quel était votre plus haut niveau de diplôme ? \*

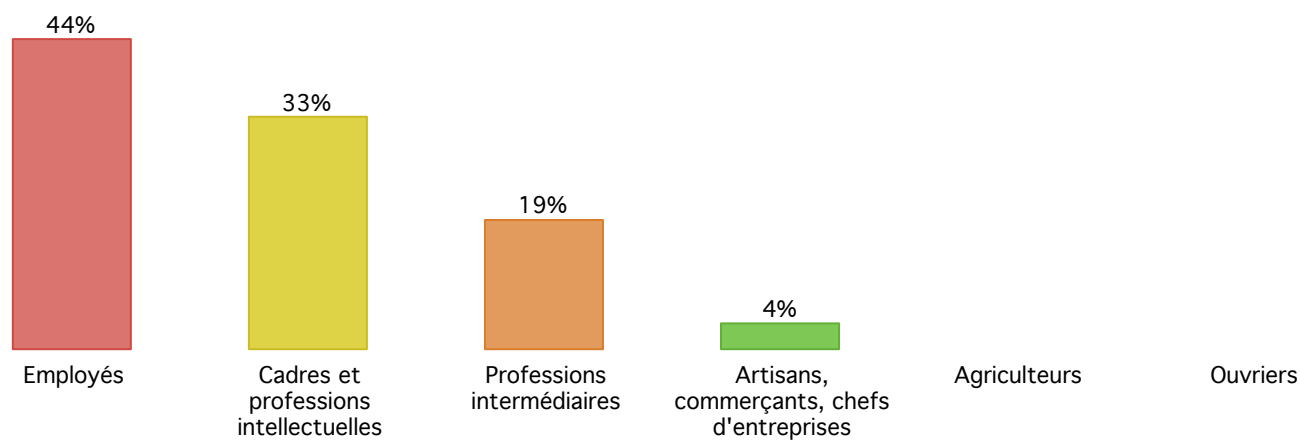


	Effectifs	Fréquence
Niveau 6 (Maîtrise, Master 1, Licence, Licence professionnelle)	14	41%
Niveau 4 (Baccalauréat)	8	24%
Niveau 5 (DEUG, BTS, DUT, DEUST)	6	18%
Niveau 7 (Bac + 5)	5	15%
Niveau 2 (Brevet des collèges)	1	3%
Niveau 8 (Bac + 8)		
Niveau 3 (CAP, BEP, CQP)		
Niveau 1 (Sans diplôme)		
<b>Total</b>	<b>34</b>	<b>100%</b>

Taux de réponses : 100%

## La situation avant l'obtention du CQP pour les personnes en emploi

Quelle était votre catégorie socio-professionnelle liée à ce métier ? \*



	Effectifs	Fréquence
Employés	12	44%
Cadres et professions intellectuelles supérieures	9	33%
Professions intermédiaires	5	19%
Artisans, commerçants, chefs d'entreprises	1	4%
Agriculteurs		
Ouvriers		
<b>Total</b>	<b>27</b>	<b>100%</b>

Taux de réponses : 79%

Quel était le secteur d'activité de votre entreprise ? \*

Suivi d'insertion professionnelle des CQP promo 2018 à 2 ans

*Sport*

Technicien sportif

d'activités

	Effectifs	Fréquence
Arts, spectacles et activités récréatives (ex: clubs de sport, centre de remis en forme, etc)	5	19%
Enseignement	3	11%
Santé humaine et action sociale	3	11%
Administration publique	3	11%
Activités spécialisées, scientifiques et techniques	3	11%
Autres activités de services	3	11%
Construction	2	7%
Activités de services administratifs et de soutien	2	7%
Industrie manufacturière	1	4%
Transports et entreposage	1	4%
Hébergement et restauration	1	4%
Agriculture, sylviculture et pêche		
Industries extractives		
Production et distribution d'électricité, de gaz, de vapeur et d'air conditionné		
Production et distribution d'eau ; assainissement, gestion des déchets et dépollution		
Commerce ; réparation d'automobiles et de motocycles		
Information et communication		
Activités financières et d'assurance		
Activités immobilières		
Activités des ménages en tant qu'employeurs		
Activités extra-territoriales		
<b>Total</b>	<b>27</b>	<b>100%</b>

Taux de réponses : 79%



Suivi d'insertion professionnelle des CQP promo 2018 à 2 ans

Technicien sportif  
d'athlétisme

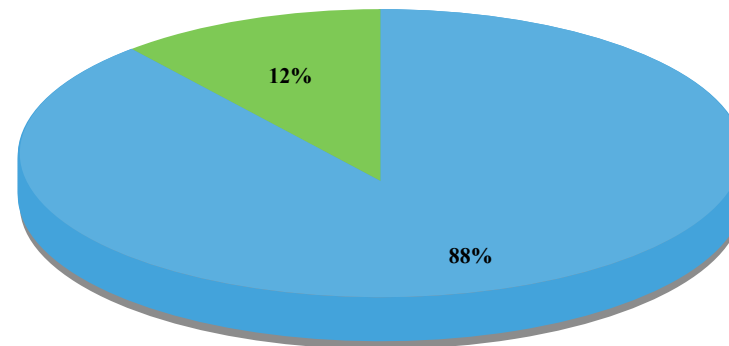
## La situation avant l'obtention du CQP pour les personnes en emploi

### 8. Rémunération avant formation CQP

	<b>Moyenne</b>	<b>Ecart-type</b>	<b>Maximum</b>	<b>Nombre</b>	<b>Sans rép</b>
7. Rémunération avant formation CQP	2057,74	1118,77	6000	27	7

## La situation avant l'obtention du CQP

Étiez-vous bénévole dans le secteur sportif ?



■ Oui ■ Non

	Effectifs	Fréquence
Oui	29	88%
Non	4	12%
Total	33	100%

Taux de réponses : 97%

## La situation avant l'obtention du CQP

Êtiez-vous titulaire d'une ou plusieurs certifications du sport avant l'obtention du CQP ? \*

	Effectifs	Fréquence
Brevet fédéral	17	50%
Aucun diplôme du sport	12	35%
Licence / DEUG / DEUST STAPS	8	24%
BP JEPS	3	9%
Master STAPS	2	6%
Autre CQP	1	3%
BEES 1	1	3%
DE JEPS		
DES JEPS		
BEES 2		
Titre à finalité professionnelle		
Mention complémentaire liée au sport d'un baccalauréat professionnel		
<b>Total/ répondants</b>	<b>34</b>	<b>129%</b>

Taux de réponses : 100%





Quel est l'intitulé de votre CQP ? (si vous avez une option, vous la préciserez après avoir répondu à cette question)

Suivi d'insertion professionnelle des CQP promo 2018 à 2 ans

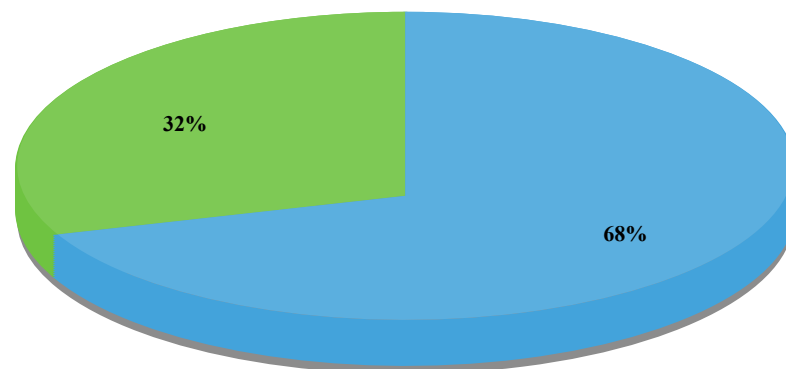
Votre  
CQP

	Effectifs	Fréquence
Technicien sportif d'athlétisme	34	100%
Accompagnateur en Télési Nautique		
Animateur d'athlétisme		
Animateur de badminton		
Animateur de loisir sportif		
Animateur de patinoire		
Animateur de savate		
Assistant moniteur de tennis		
Animateur des activités gymniques		
Animateur d'escalade sur structure artificielle		
Animateur tir à l'arc		
Assistant moniteur de char à voile		
Assistant Moniteur Voile / Initiateur Voile		
Educateur grimpe d'arbres		
Guide de véhicules terrestres motorisés à guidon		
Initiateur en motocyclisme		
Moniteur d'arts martiaux		
Moniteur d'aviron		
Moniteur d'escrime		
Moniteur de canoë-kayak		
Moniteur de football américain et flag		
Moniteur de roller skating		
Moniteur de rugby à XV		
Moniteur de squash		
Moniteur de tennis de table		
Moniteur de tir sportif		
Moniteur de vol à plat en soufflerie		
Opérateur vidéo / photo tandem en parachutisme		
Technicien sportif de basket-ball		
Technicien sportif de cheerleading		
Technicien sportif de rugby à XV		
Technicien sportif de tir à l'arc		
<b>Total</b>	<b>34</b>	<b>100%</b>

Taux de réponses : 100%

## Votre CQP

Avez-vous obtenu une option avec votre CQP ?



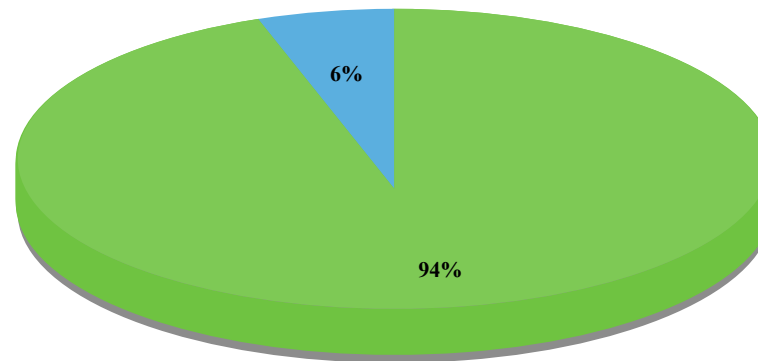
■ Oui ■ Non

	Effectifs	Fréquence
Oui	23	68%
Non	11	32%
Total	34	100%

Taux de réponses : 100%

## Votre CQP

Avez-vous l'option "activités physiques et sportives sur prescription médicale" ?



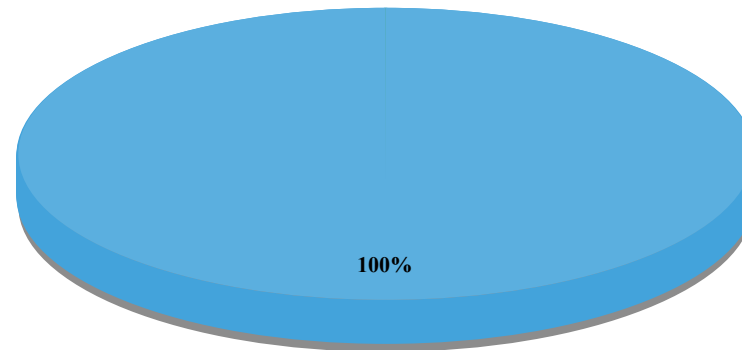
■ Non ■ Oui

	Effectifs	Fréquence
Non	32	94%
Oui	2	6%
Total	34	100%

Taux de réponses : 100%

## Votre CQP

Utilisez-vous cette option dans votre activité ?



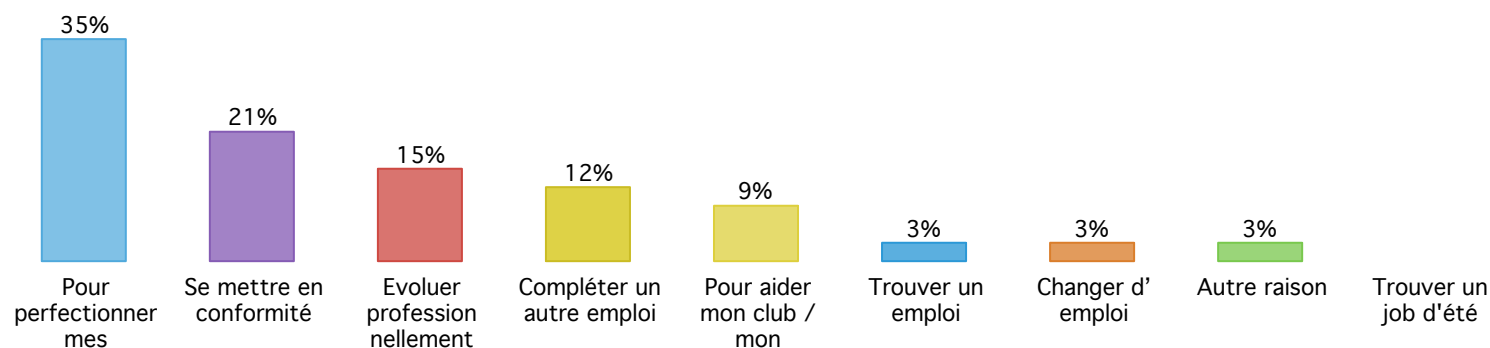
■ Oui ■ Non

	Effectifs	Fréquence
Oui	2	100%
Non		
Total	2	100%

Taux de réponses : 6%

## Votre CQP

Pour quelle raison PRINCIPALE avez-vous souhaité obtenir le CQP ?

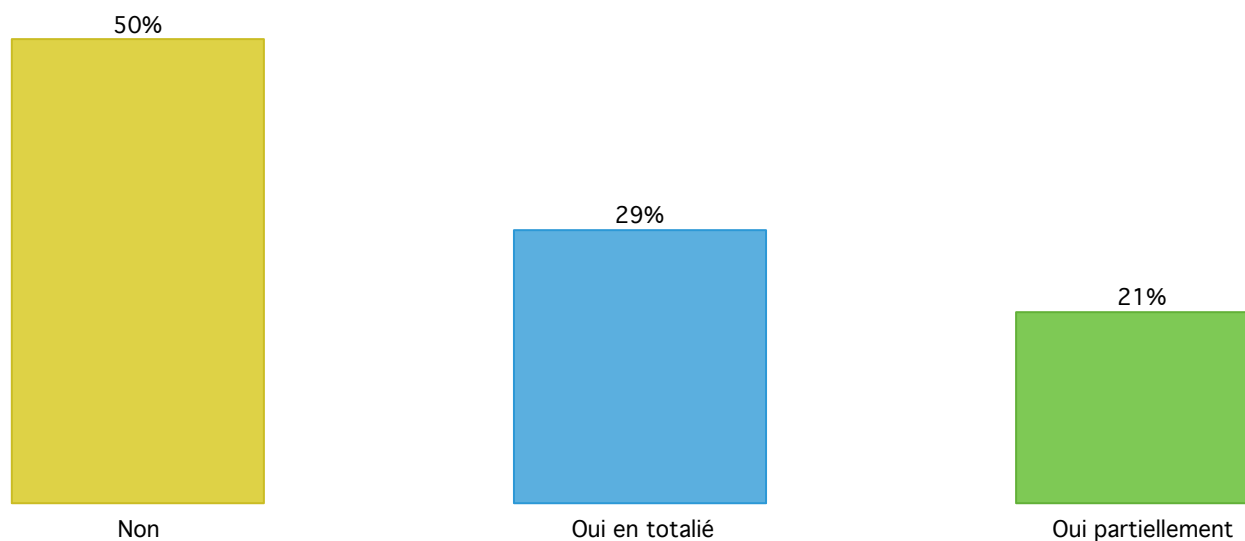


	Effectifs	Fréquence
Pour perfectionner mes connaissances / compétences	12	35%
Se mettre en conformité	7	21%
Evoluer professionnellement	5	15%
Compléter un autre emploi	4	12%
Pour aider mon club / mon association	3	9%
Trouver un emploi	1	3%
Changer d'emploi	1	3%
Autre raison	1	3%
Trouver un job d'été	1	3%
<b>Total</b>	<b>34</b>	<b>100%</b>

Taux de réponses : 100%

## Votre CQP

Avez-vous participé au financement de la formation ? \*

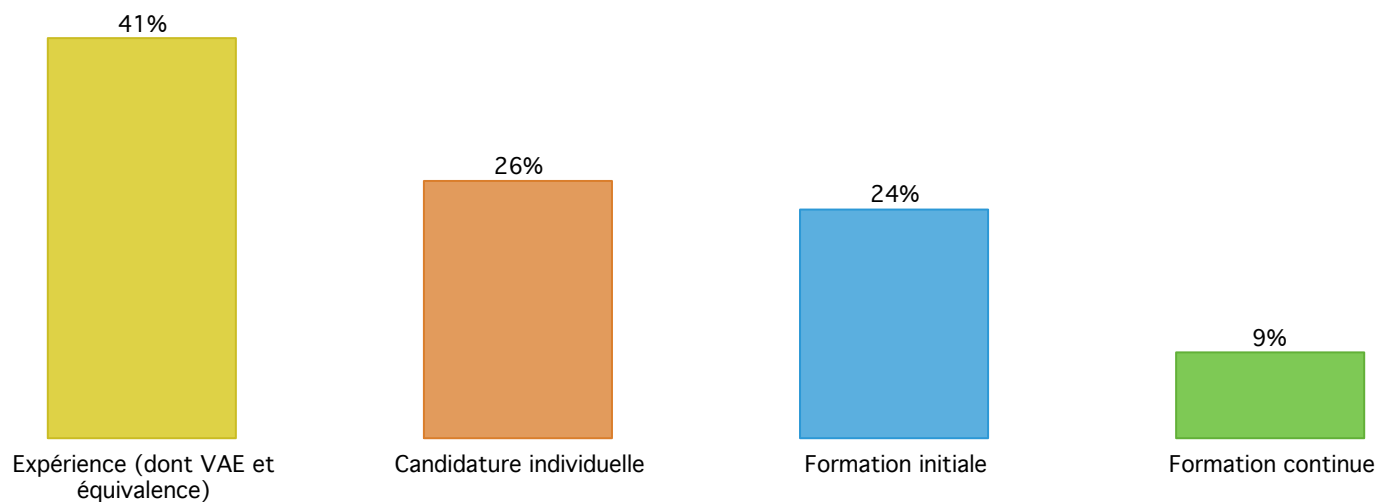


	Effectifs	Fréquence
Non	17	50%
Oui en totalité	10	29%
Oui partiellement	7	21%
Total	34	100%

Taux de réponses : 100%

## Votre CQP

Par quelle voie avez-vous obtenu votre CQP ? \*



	Effectifs	Fréquence
Expérience (dont VAE et équivalence)	14	41%
Candidature individuelle	9	26%
Formation initiale	8	24%
Formation continue	3	9%
<b>Total</b>	<b>34</b>	<b>100%</b>

Taux de réponses : 100%




Suivi d'insertion professionnelle des CQP promo 2018 à 2 ans

Technicien sportif  
d'athlétisme

## Votre CQP

Dans cette formation, aviez-vous: \*



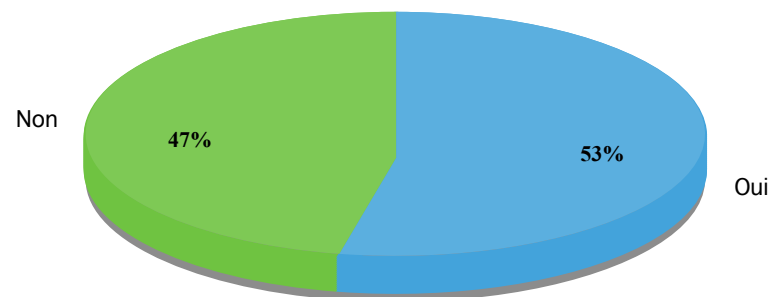
	Effectifs	Fréquence
Parcours de formation hors alternance	12	100%
Contrat d'apprentissage		
Contrat de professionnalisation		
Total	12	100%

Taux de réponses : 35%



## Votre emploi lié au CQP

Aujourd'hui, obtenez-vous une rémunération (principale, secondaire, saisonnière, ponctuelle, etc) en lien avec votre CQP ? \*

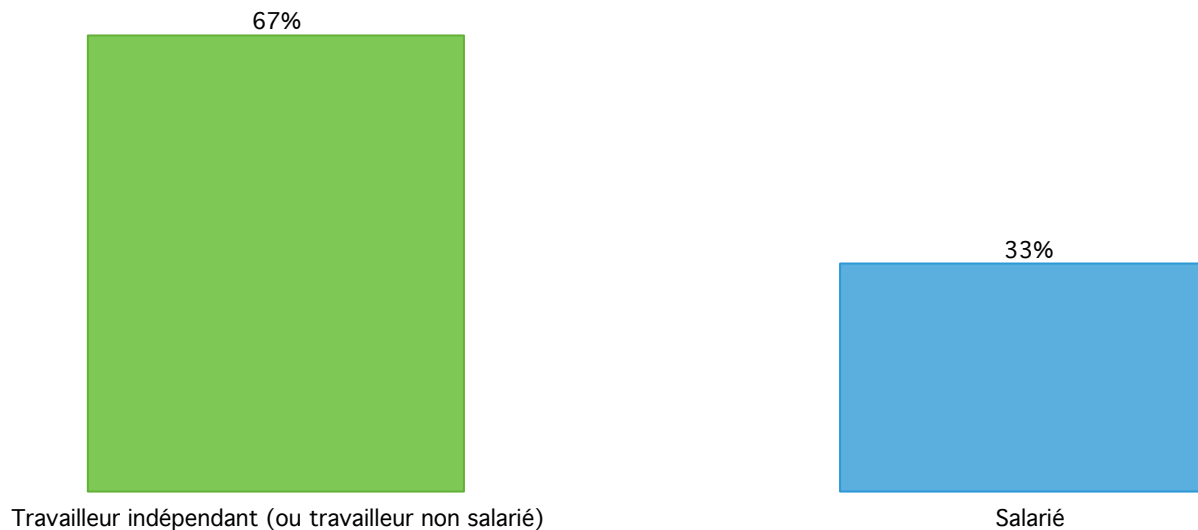


	Effectifs	Fréquence
Oui	18	53%
Non	16	47%
Total	34	100%

Taux de réponses : 100%

## Votre emploi lié au CQP (pour ceux qui travaillent aujourd'hui avec leur CQP)

Dans cet(es) emploi(s) lié(s) au CQP, vous-êtes:




	Effectifs	Fréquence
Travailleur indépendant (ou travailleur non salarié)	12	67%
Salarié	6	33%
Total/ répondants	18	100%

Taux de réponses : 53%

## Votre emploi lié au CQP: les salariés

Quelle est la catégorie socioprofessionnelle liée à ce métier ? \*

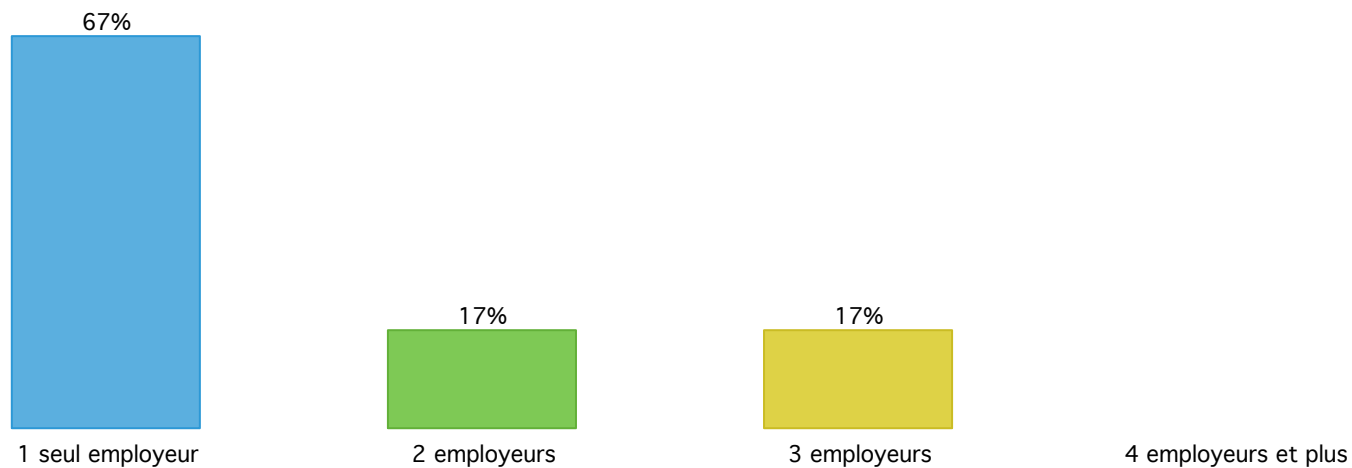


	Effectifs	Fréquence
Employés	4	67%
Professions intermédiaires	2	33%
Agriculteurs		
Artisans, commerçants, chefs d'entreprises		
Cadres et professions intellectuelles supérieures		
Ouvriers		
<b>Total</b>	<b>6</b>	<b>100%</b>

Taux de réponses : 18%

## Votre emploi lié au CQP: les salariés

Actuellement, combien avez-vous d'employeurs lié à ce CQP ? \*



	Effectifs	Fréquence
1 seul employeur	4	67%
2 employeurs	1	17%
3 employeurs	1	17%
4 employeurs et plus	0	0%
<b>Total</b>	<b>6</b>	<b>100%</b>

Taux de réponses : 18%

A quel secteur appartient votre employeur principal ? \*

Technicien sportif  
 Effectifs Fréquence

*SPORT*

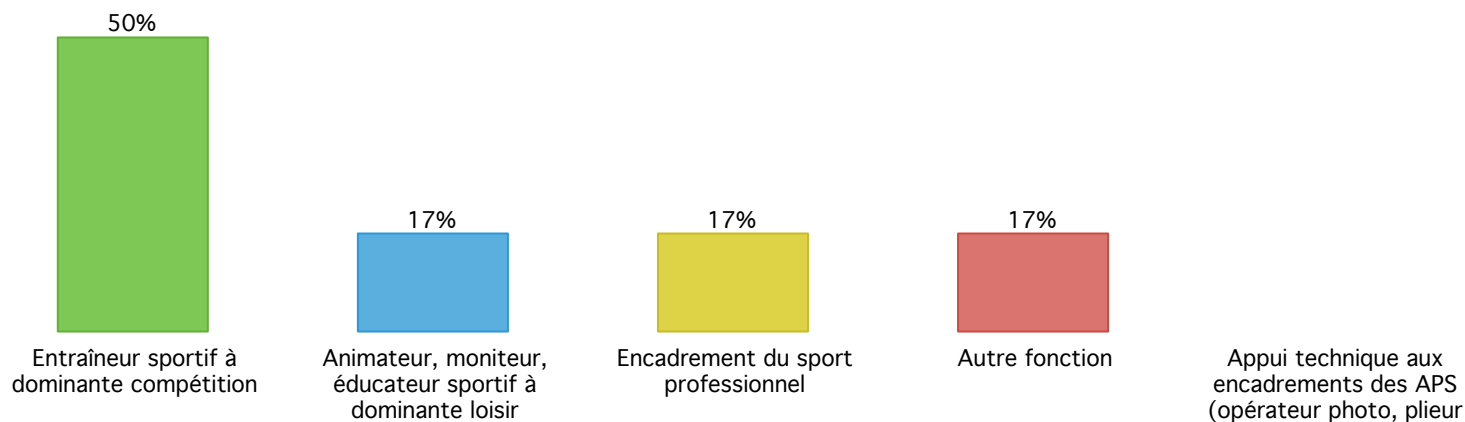
	Effectifs	Fréquence
Arts, spectacles et activités récréatives (ex: clubs de sport, animation socio-culturelle, etc)	5	83%
Autres activités de services	1	17%
Enseignement		
Santé humaine et action sociale		
Agriculture, sylviculture et pêche		
Industries extractives		
Industrie manufacturière		
Production et distribution d'électricité, de gaz, de vapeur et d'air conditionné		
Production et distribution d'eau ; assainissement, gestion des déchets et dépollution		
Construction		
Commerce ; réparation d'automobiles et de motocycles		
Transports et entreposage		
Hébergement et restauration		
Information et communication		
Activités financières et d'assurance		
Activités immobilières		
Activités spécialisées, scientifiques et techniques		
Activités de services administratifs et de soutien		
Administration publique		
Activités des ménages en tant qu'employeurs		
Activités extra-territoriales		
<b>Total</b>	<b>6</b>	<b>100%</b>

Votre employeur ne au CQP : les salariés

Taux de réponses : 18%

## Votre emploi lié au CQP: les salariés

Quelle est la fonction PRINCIPALE que vous exercez dans cet emploi ? \*



	Effectifs	Fréquence
Entraîneur sportif à dominante compétition	3	50%
animateur, moniteur, éducateur sportif à dominante loisir	1	17%
encadrement du sport professionnel	1	17%
Autre fonction	1	17%
Appui technique aux encadrements des APS (opérateur photo, plieur de parachute, agent de sécurité, etc.)	0	0%
<b>Total</b>	<b>6</b>	<b>100%</b>

Taux de réponses : 18%



Suivi d'insertion professionnelle des CQP promo 2018 à 2 ans

Technicien sportif  
d'athlétisme

## Votre emploi lié au CQP: les salariés

Pouvez-vous indiquer le contrat de cet emploi lié au CQP ? \*

	Effectifs	Fréquence
En emploi : salarié CDI	5	83%
En emploi: CDI (Contrat de travail à Durée Indéterminée Intermittent)	1	17%
En emploi : salarié CDD		
En emploi: salarié CDD saisonnier		
En emploi: salarié CDD spécifique		
En emploi : salarié intérim		
En emploi : contrat de professionnalisation		
En emploi : contrat d'apprentissage		
En emploi : titulaire de la fonction publique		
Autre type contrat de travail : saisie libre		
Total	6	100%

Taux de réponses : 18%



## Dans quel département se trouve cet emploi ?

Suivi d'insertion professionnelle des CQP promo 2018 à 2 ans

	Effectifs	Fréquence
Loiret	Technicien sportif d'athlétisme	2 33%
Haute-Savoie		1 17%
Morbihan		1 17%
Seine-et-Marne		1 17%
Val-de-Marne		1 17%
Ain		
Aisne		
Allier		
Alpes-de-Haute-Provence		
Alpes-maritimes		
Ardèche		
Ardennes		
Ariège		
Aube		
Aude		
Aveyron		
Bas-Rhin		
Bouches-du-Rhône		
Calvados		
Cantal		
Charente		
Charente-maritime		
Cher		
Corrèze		
Corse		
Côte-d'Or		
Côtes-d'Armor		
Creuse		
Deux-Sèvres		
DOM-TOM		
Dordogne		
Doubs		
Drôme		
Essonne		
Eure		
Eure-et-Loire		
Finistère		
Gard		
Gers		
Gironde		
Haut-Rhin		
Haute-Garonne		
Haute-Loire		
Haute-Marne		

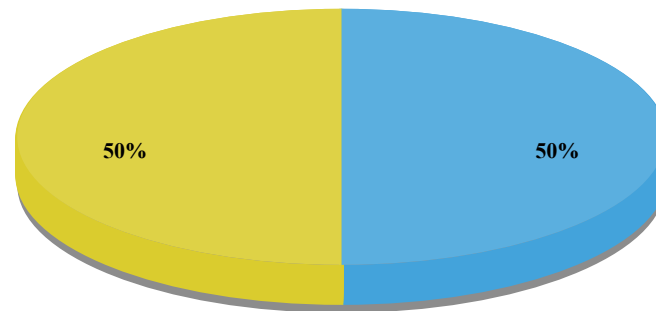
Votre emploi lié au  
CQP: les salariés

Taux de réponses : 18%



## Votre emploi lié au CQP: les salariés

Est-ce que votre employeur relève de la Convention Collective Nationale du Sport (CCNS) ? \*



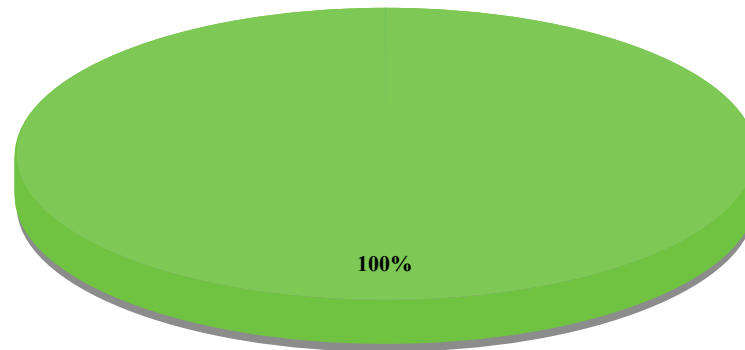
■ Oui ■ Je ne sais pas ■ Non

	Effectifs	Fréquence
Oui	3	50%
Je ne sais pas	3	50%
Non		
Total	6	100%

Taux de réponses : 18%

## Votre emploi lié au CQP: les salariés

Votre emploi est-il saisonnier ? (activité pendant l'été, l'hiver, etc)



■ Non ■ Oui

	Effectifs	Fréquence
Non	6	100%
Oui	0	0%
Total	6	100%

Taux de réponses : 18%

## Votre emploi lié au CQP: les salariés

### 44. Volume horaire moyenne CQP

	Moyenne	Ecart-type	Maximum	Nombre	Sans rép
43. Volume horaire moyenne CQP	24,00	10,00	35	6	28

### 45. Rémunération moyenne nette CQP

	Moyenne	Ecart-type	Maximum	Nombre	Sans rép
44. Rémunération moyenne nette CQP	1083,50	462,16	1700	6	28



Suivi d'insertion professionnelle des CQP promo 2018 à 2 ans

Technicien sportif  
d'athlétisme


## Votre emploi lié au CQP: les travailleurs indépendants

46. CA travailleur indépendant

	<b>Moyenne</b>	<b>Ecart-type</b>	<b>Maximum</b>	<b>Nombre</b>	<b>Sans rép</b>
45. CA travailleur indépendant	945,00	1117,56	4000	12	22

## Votre emploi lié au CQP: les travailleurs indépendants

Quelle est la fonction PRINCIPALE que vous exercez dans cet emploi de travailleur indépendant ? \*



	Effectifs	Fréquence
Animateur, moniteur, éducateur sportif à dominante loisir	6	50%
Entraîneur sportif à dominante compétition	6	50%
Encadrement du sport professionnel		
Appui technique aux encadrements des APS (opérateur photo, plieur de parachute, agent de sécurité, etc.)		
Autre fonction		
<b>Total</b>	<b>12</b>	<b>100%</b>

Taux de réponses : 35%



Suivi d'insertion professionnelle des CQP promo 2018 à 2 ans

Technicien sportif  
d'athlétisme

Votre emploi lié au CQP: les travailleurs indépendants

Quel est votre secteur d'activité pour cet emploi en tant que travailleur indépendant ? \*

Technicien sportif  
Efficacité Fréquence

Sport

	Efficacité	Fréquence
Enseignement	6	50%
Arts, spectacles et activités récréatives	3	25%
Autres activités de services	2	17%
Santé humaine et action sociale	1	8%
Administration publique		
Agriculture, sylviculture et pêche		
Industries extractives		
Industrie manufacturière		
Production et distribution d'électricité, de gaz, de vapeur et d'air conditionné		
Production et distribution d'eau ; assainissement, gestion des déchets et dépollution		
Construction		
Commerce ; réparation d'automobiles et de motocycles		
Transports et entreposage		
Hébergement et restauration		
Information et communication		
Activités financières et d'assurance		
Activités immobilières		
Activités spécialisées, scientifiques et techniques		
Activités de services administratifs et de soutien		
Activités des ménages en tant qu'employeurs		
Activités extra-territoriales		
<b>Total</b>	<b>12</b>	<b>100%</b>

Votre emploi lié au CQP: les travailleurs indépendants



Suivi d'insertion professionnelle des CQP promo 2018 à 2 ans


Technicien sportif  
d'athlétisme

Personnes ne travaillant pas avec leur CQP aujourd'hui



## Personnes ne travaillant pas avec leur CQP aujourd'hui

Avez-vous tout de même travaillé auparavant avec ce CQP ? \*



	Effectifs	Fréquence
Non	12	75%
Oui	4	25%
Total	16	100%

Taux de réponses : 47%

30. Temps de travail avec CQP (durée cumulée en nombre de mois)

	Moyenne	Ecart-type	Maximum	Nombre	Sans rép
29. Temps de travail avec CQP	18,00	6,93	24	4	30



Suivi d'insertion professionnelle des CQP promo 2018 à 2 ans

Technicien sportif  
d'athlétisme

Situation professionnelle actuelle en dehors de l'activité liée au CQP



Commission Paritaire Nationale  
de l'Éducation et de la Formation

Suivi d'insertion professionnelle des CQP promo 2018 à 2 ans

Technicien sportif  
d'athlétisme

Pouvez-vous préciser le secteur d'activité de votre entreprise ? \*

*SPORT*

Situation professionnelle actuelle en dehors de l'activité liée au CQP

	Effectifs	Fréquence
Enseignement	6	22%
Arts, spectacles et activités récréatives	4	15%
Santé humaine et action sociale	3	11%
Activités spécialisées, scientifiques et techniques	3	11%
Autres activités de services	3	11%
Administration publique	2	7%
Agriculture, sylviculture et pêche	1	4%
Industrie manufacturière	1	4%
Production et distribution d'eau ; assainissement, gestion des déchets et dépollution	1	4%
Construction	1	4%
Transports et entreposage	1	4%
Activités extra-territoriales	1	4%
Industries extractives		
Production et distribution d'électricité, de gaz, de vapeur et d'air conditionné		
Commerce ; réparation d'automobiles et de motocycles		
Hébergement et restauration		
Information et communication		
Activités financières et d'assurance		
Activités immobilières		
Activités de services administratifs et de soutien		
Activités des ménages en tant qu'employeurs		
<b>Total</b>	<b>27</b>	<b>100%</b>

Taux de réponses : 79%

## Situation professionnelle actuelle en dehors de l'activité liée au CQP

### 55. Rémunération

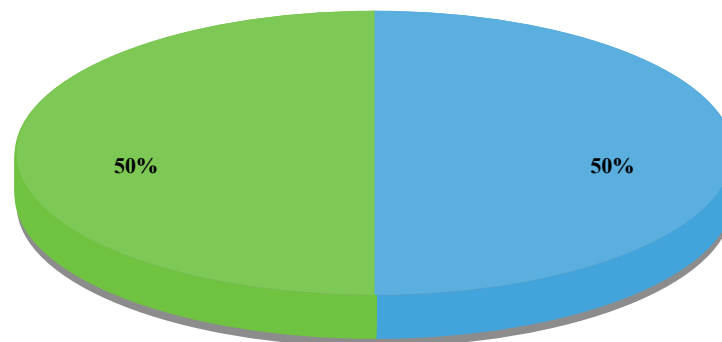
	Moyenne	Ecart-type	Maximum	Nombre	Sans rép
53. Rémunération	2025,93	1130,98	6000	27	7

### 56. % temps CQP sur l'ensemble des activités professionnelles

	Moyenne	Ecart-type	Maximum	Nombre	Sans rép
54. % temps CQP sur l'ensemble des activités professionnelles	24,70	31,47	100	27	7

## Situation professionnelle actuelle en dehors de l'activité liée au CQP

Avez-vous le projet d'obtenir une (ou plusieurs) certifications dans le secteur sportif ? \*



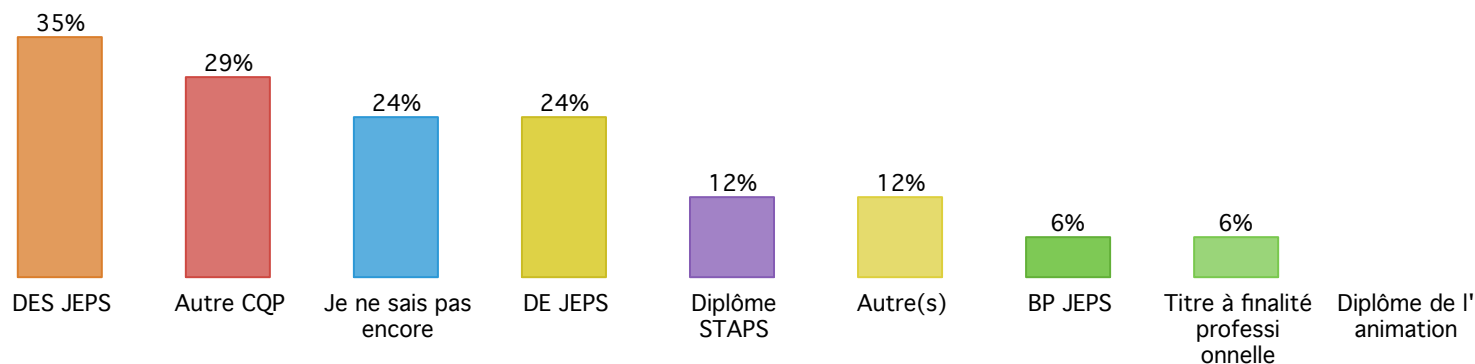
■ Oui ■ Non

	Effectifs	Fréquence
Oui	17	50%
Non	17	50%
Total	34	100%

Taux de réponses : 100%

## Situation professionnelle actuelle en dehors de l'activité liée au CQP

Laquelle(Lequelles) ?

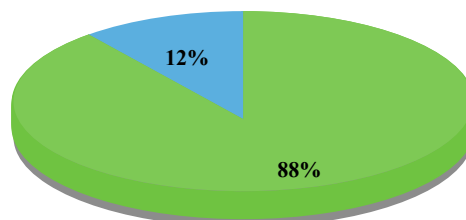


	Effectifs	Fréquence
DES JEPS	6	35%
Autre CQP	5	29%
Je ne sais pas encore	4	24%
DE JEPS	4	24%
Diplôme STAPS	2	12%
Autre(s)	2	12%
BP JEPS	1	6%
Titre à finalité professionnelle	1	6%
Diplôme de l'animation	0	0%
<b>Total/ répondants</b>	<b>17</b>	<b>147%</b>

Taux de réponses : 50%

## Situation professionnelle actuelle en dehors de l'activité liée au CQP

Sexe: \*



■ Homme ■ Femme

	Effectifs	Fréquence
Homme	30	88%
Femme	4	12%
Total	34	100%

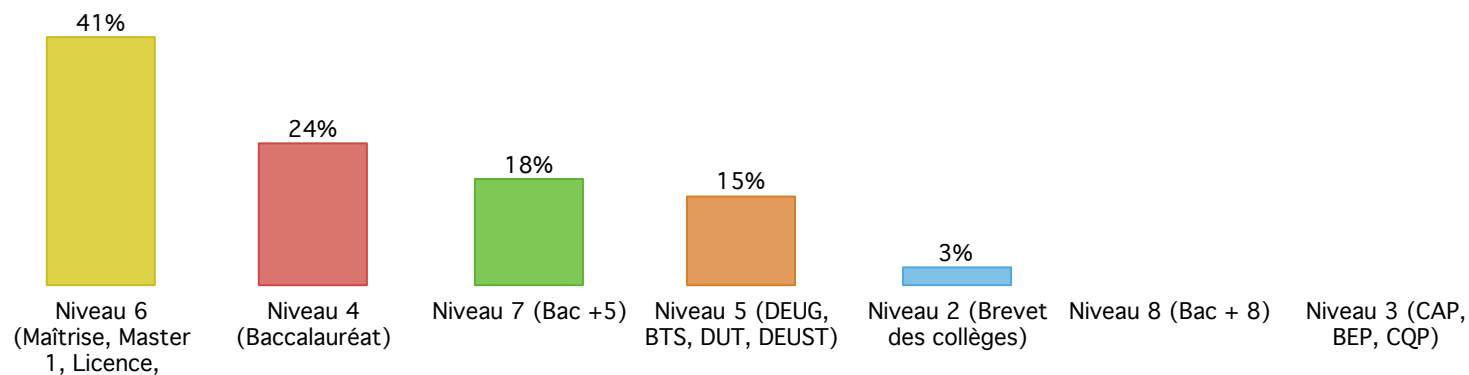
Taux de réponses : 100%

61. Âge

	Moyenne	Ecart-type	Sans rép	Nombre
59. Âge	44,30	12,22	1	33

## Situation professionnelle actuelle en dehors de l'activité liée au CQP

Quel est votre plus haut niveau de diplôme ? \*



	Effectifs	Fréquence
Niveau 6 (Maîtrise, Master 1, Licence, Licence professionnelle)	14	41%
Niveau 4 (Baccalauréat)	8	24%
Niveau 7 (Bac +5)	6	18%
Niveau 5 (DEUG, BTS, DUT, DEUST)	5	15%
Niveau 2 (Brevet des collèges)	1	3%
Niveau 8 (Bac + 8)		
Niveau 3 (CAP, BEP, CQP)		
<b>Total</b>	<b>34</b>	<b>100%</b>

Taux de réponses : 100%





Suivi d'insertion professionnelle des CQP promo 2018 à 2 ans

Technicien sportif  
d'athlétisme

Si vous souhaitez obtenir la liste nominative des  
répondants à votre enquête, merci de contacter  
Cécile COLLINET:

[c.collinet@ceres-sport.com](mailto:c.collinet@ceres-sport.com)