

DÉMARCHES


- 


Évaluer le risque sanitaire en se référant aux derniers conseils techniques et rapports de situation épidémiologique (site internet [Santé Publique France](#), votre [Agence Régionale de Santé](#), votre [Préfecture](#)) et dimensionner le nombre de coureurs selon la jauge gouvernementale en vigueur.
- 


Produire le dossier de demande d'autorisation préfectoral intégrant les dispositifs propres aux mesures sanitaires appliquées.
- 

Nommer un référent COVID19.

DIRECTION DE COURSE

- 

Mener une réflexion sur l'enchaînement des courses pour proposer un équilibre optimal en termes de fréquentation du site de la compétition ne dépassant pas la jauge fixée (coureurs + accompagnants + organisation).
- 

Adapter les parcours de façon à éviter autant que possible les zones pouvant donner lieu à un « effet entonnoir », optimiser la zone d'arrivée pour favoriser l'espace entre chaque concurrent.
- 

Recourir autant que possible à un système de chronométrie à puces, aux inscriptions et à la diffusion des résultats en ligne.

MATÉRIEL SPÉCIFIQUE

- 

Prévoir du gel hydroalcoolique pour qu'il soit mis à disposition des bénévoles en priorité et aux endroits stratégiques pour les participants et accompagnants.
- 

Prévoir du produit désinfectant.
- 

Des signalétiques pédagogiques rappelant les [mesures barrières](#) et indiquant les zones où le [port du masque est obligatoire](#).
- 

Prévoir un stock de masques pour pallier les oublis, à placer à l'entrée du site et à l'arrivée des courses.

PORT DU MASQUE

- 

Masque obligatoire pour tous et partout sur le site du cross sauf les coureurs [en course](#).


COMMUNICATION

- 

Sensibiliser l'ensemble de votre équipe d'encadrement (dirigeants, entraîneurs, bénévoles) au respect des règles sanitaires.
- 

Afficher les signalétiques pédagogiques rappelant les [mesures barrières](#) et indiquant les zones où le [port du masque est obligatoire](#).

AMÉNAGEMENT DU SITE

- 

Si nécessaire, réaliser les marquages au sol indiquant les distances à respecter dans les lieux générant des files d'attente (inscription, sanitaires, etc.) et tracer les modalités de circulation (idéalement à sens unique) pour organiser les flux et éviter les rassemblements.

CONTACTS

- 

Enregistrer les noms, prénoms, numéros de téléphone et adresses email de chaque participant et les conserver en cas de besoin.

AVANT LA COURSE



Ne pas se déplacer sur le site si des symptômes de la covid19 se sont présentés dans les 7 jours précédents



Télécharger et activer l'[application Tous Anti-Covid](#)



SUR LE SITE, EN DEHORS DES TEMPS DE COURSE



Respecter les mesures barrières et notamment le port obligatoire du masque.



Éviter les zones de rassemblement, suivre les sens de circulation matérialisés et respecter les distances entre les personnes.

PENDANT LA COURSE



Éviter les contacts physiques avec les autres participants.



Ne pas cracher au sol.



Porter le masque en zone de départ et le remettre en zone d'arrivée

APRÈS L'ÉVÉNEMENT



Prévenir le référent Covid-19 après course en cas de déclaration de maladie